

---

# **EGA Handicap Systeem 2007**

Editie van de  
NEDERLANDSE GOLF FEDERATIE  
PER 1 JANUARI 2007

\_\_\_\_\_



## **Nederlandse Golf Federatie**

Telefoon 030 242 63 70

Fax 030 242 63 80

### **Bezoekadres**

Burg. Verderlaan 17

3544 AD Utrecht

### **Postadres**

Postbus 221

3454 ZL De Meern

© NGF 2007, Alle rechten voorbehouden.  
Niets uit deze uitgave mag worden vervoelvoudigd  
en/of openbaar gemaakt door middel van druk,  
fotokopie, microfilm of op welke andere wijze dan  
ook, zonder voorafgaande toestemming van de  
Nederlandse Golf Federatie.

# INHOUD

VOORWOORD	6
WIJZIGINGEN VAN HET EGA HANDICAP SYSTEEM	8
<b>HOOFDSTUK I. ORGANISATIES; LICENTIES</b>	<b>12</b>
<b>HOOFDSTUK II. DEFINITIES</b>	<b>14</b>
<b>HOOFDSTUK III. DE GOLFBAAN</b>	<b>21</b>
3. Course Rating	21
4. Het Meten van Banen	21
5. Veranderingen aan de Baan	22
6. De Afslag	22
7. Par	23
8. Plaatsen	24
9. Tijdelijk veranderingen van de lengte van een Gemeten Baan	25
<b>HOOFDSTUK IV. HANDICAPPING</b>	<b>27</b>
10. Introductie	27
11. Rechten en Plichten van de NGF	27
12. Rechten en Plichten van de Club	28
13. Rechten en Plichten van de Handicapcommissie	29
14. Rechten en Plichten van de Speler	30
15. Qualifying Scores	32
16. Qualifying Kaarten	35
17. Regelexamen	36
18. EGA Playing Handicap	37
19. Stableford	38
20. Verkrijgen van een EGA Handicap	39
21. Verandering van Handicaps	41
22. Opschorten en Verliezen van Handicaps	44
23. Teruggave van Handicaps	45
24. Bevoegdheid van de Handicap Autoriteit m.b.t. Algemene Speelsterkte	46
25. Jaarlijkse Herziening van Handicaps	48

**APPENDICES**

I.	Het Meten van Banen; Course- en Slope Rating;	
	Course Set-Up	49
	A. Inleiding	49
	B. Het Meetpunt	49
	C. Het Meten van Banen	52
	D. Course- en Slope Rating	52
	E. Course Set-Up, Inrichting van de Baan	59
II	Handicap Administratie	63
III	Aantal Handicap Slagen	65
IV	Vaststellen van een Stroke Index	72
V	Competition Stableford Adjustment	74
VI	Club Handicap Systeem	79
VII	Jaarlijkse Herziening	82
VIII	Tabel EGA Playing Handicap	86
IX	Besluiten	87

# VOORWOORD

In 2000 heeft de European Golf Association (EGA) het EGA Handicap System geïntroduceerd. Het doel was een systeem aan te bieden dat in de nabije toekomst in alle landen van Europa zou kunnen worden gebruikt met als hoofddoel uniformiteit in Europa. In 2004 werd de tweede versie gepubliceerd, in de afgelopen 3 jaar heeft de commissie het bestaande systeem uitgebreid geëvalueerd.

Op grond daarvan is het EGA Handicap Systeem 2007 aangepast en uitgebreid tot een afgerond geheel, terwijl onpraktische bepalingen zijn vervangen. Het concept is in november naar de leden van de EGA verstuurd.

Het systeem is gebaseerd op het USGA Course and Slope Rating System en maakt onder andere gebruik van de ervaring met het CONGU Unified Handicapping System van de Council of National Golf Unions in Groot Brittannië.

Het EGA Handicap Systeem is in Europa zeer goed ontvangen en wordt al in 20 landen gebruikt. De Nederlandse Golf Federatie heeft de Engelse versie vertaald en voorzien van specifieke bepalingen die voor ons van belang zijn.

In het voor u liggende boekje zijn een aantal ingrijpende veranderingen opgenomen. De meest belangrijke betreffen de introductie van handicapscores over 9 holes voor handicapcategorie 3-5, de introductie van de Competition Stableford Adjustment CSA, een vereenvoudigde examenregeling voor het behalen van een handicap en een nieuwe vorm van de jaarlijkse herziening waarbij het intrekken van handicaps vervalt.

Het EGA Handicap Systeem is gebaseerd op de veronderstelling dat elke speler er naar streeft om op iedere hole zo min mogelijk slagen te doen en de verwachting dat iedereen bereid is zoveel mogelijk handicapscores in te leveren.

Een handicap is geen statussymbool, maar behoort een juiste weerspiegeling van de speelsterkte van een speler te zijn. Deze speelsterkte is uitsluitend vast te stellen als de speler regelmatig scores inlevert bij zijn Handicap Autoriteit. Bij de jaarlijkse herziening zal in dat geval de handicap van de speler bevestigd worden door middel van het toevoegen van een \*.

De speler die onvoldoende scores inlevert behoudt zijn handicap maar deze zal in het volgende jaar niet meer worden onderhouden. Deelname aan wedstrijden waarvoor een EGA handicap is vereist is dan (tijdelijk) niet mogelijk, ter beoordeling van de Club of de organisatie die de wedstrijd leidt. Deze regeling wordt voor het eerst toegepast bij de jaarlijkse herziening aan het einde van het seizoen 2007.

De NGF onderscheidt drie soorten handicaps:

- EGA Handicaps. Dit zijn alle handicaps van 36.0 en lager die zijn verkregen op banen die langer zijn dan 2750 meter.
- NGF Handicaps. Deze handicaps zijn vastgesteld volgens de bepalingen van het EGA Handicap Systeem, maar zij zijn verkregen op banen die korter zijn dan 2750 meter waar het USGA Course and Slope Rating System niet kan worden toegepast.
- Club Handicaps. Alle handicaps van 37 en hoger.  
Ook Vrije Golfers kunnen hier nu gebruik van maken.

De Commissie Regels, Amateurstatus en Handicaps is er van overtuigd dat deze Nederlandse versie van het EGA Handicap Systeem 2007 een vereenvoudiging en een duidelijke verbetering is van ons huidige systeem.

Hoewel de veranderingen in zekere mate getest zijn ontbreekt het op dit moment nog aan uitvoerige kwantitatieve gegevens om het effect van sommige bepalingen te kunnen beoordelen. De Commissie hoopt in de komende jaren de medewerking van de clubs te kunnen vragen voor het verzamelen van statistische gegevens om een beter inzicht in de werking van het systeem te krijgen en toekomstige verbeteringen te kunnen voorstellen aan de EGA.

Jan Kees van Soest

Voorzitter Commissie Regels,  
Amateurstatus en Handicaps

## WIJZIGINGEN VAN HET HANDICAPSYSTEEM per 1 januari 2007

Onderstaand volgt een overzicht van de voornaamste wijzigingen en aanvullingen die van kracht zijn in de NGF editie van het EGA Handicap Systeem per 1-1-2007.

### HOOFDSTUK II. DEFINITIES

#### 2.2. BUFFERZONE

Toegevoegd een afzonderlijke 9-holes bufferzone voor Cat 3, 4 en 5 (zie tabel na definitie 2.13).

#### 2.3. CLUB

Definitie uitgebreid en omvat ook D-leden en Geassocieerden met goedgekeurde Commissies.

#### 2.5. CSA (NIEUW)

#### 2.20. MARKER

Gewijzigd in verband met vervallen NGF regelexamen.

#### 2.27. QUALIFYING CONDITIES

Aangepast in verband met introductie 9-holes regeling.

#### 2.33. REGELEXAMEN

Regelexamen i.p.v. NGF regelexamen.

### HOOFDSTUK III. DE GOLFBAAN

#### 6.2. AFSLAG

Noot 2 aanbeveling om verschillende tees zowel voor dames als heren te raten.

#### 9.1. TIJDELIJKE VERANDERINGEN VAN LENGTE GEMETEN BAAN

Aangepast in verband met 9-holes regeling.

## HOOFDSTUK IV. HANDICAPPING

### RECHTEN EN PLICHTEN

#### NGF

- 11.7.-11.9. Nieuwe taken NGF: CSA, Jaarlijkse herziening en audit Plus handicaps.

#### CLUB

- 12.6. NGF regelexamen vervangen door Regelexamen.  
13.2. Handicapcommissie: CSA vaststellen.

#### SPELER

- 14.1. Noot 2: Keuze Homeclub.  
14.10. Verplicht 4 handicapscores inleveren voor jaarlijkse herziening  
\* EGA Handicap.

### QUALIFYING SCORES

- 15.1. B 9-holes handicapscores voor Cat. 3, 4 en 5 geaccepteerd.  
15-2.C (vi) Definitie Non-Counting aangepast i.v.m. introductie CSA.

### QUALIFYING KAARTEN

- 16.5. 9- Holes scores geaccepteerd voor Cat. 3-5.  
16.8. Geen handicapverlaging naar Cat. 1 door Q-kaart.

### REGELEXAMEN

17. Regelexamen in plaats van NGF regelexamen.

### STABLEFORD

- 19.6. Berekening CSA aan einde van elke wedstrijdronde.

### VERKRIJGEN VAN EEN EGA HANDICAP

- 20.4. - geen NGF regelexamen meer vereist.  
- zowel over 18 holes als over 9 holes (Cat. 3-5).  
- ruimere mogelijkheid (niet meer beperkt tot Home Club).

### VERANDERING VAN HANDICAPS

- 21.2. Eisen Handicapregister: CSA (Q-wedstrijd) en 9 of 18 holes ronde.  
21.3.-21.6. Nieuwe artikelen met betrekking tot de jaarlijkse herziening.

### OPSCHORTEN EN VERLIEZEN VAN HANDICAPS

22. Aangepast voor duidelijkheid, handicaps kunnen niet meer worden ingetrokken.

### JAARLIJKSE HERZIENING VAN HANDICAPS

25. Nieuwe tekst om te voldoen aan artikel 21.3. - 21.6.

**Appendix 1****HET METEN VAN BANEN, COURSE- EN SLOPE RATING, COURSE SET-UP**

B Tees met rating voor zowel dames als heren.

**Appendix II****HANDICAP ADMINISTRATIE**

Tabel Jaarlijkse herziening (actieve en inactieve handicap) CSA en 9 holes verwerkt.

**Appendix IV****STROKE INDEX**

Nieuwe tekst.

**Appendix V****COMPETITION STABLEFORD ADJUSTMENT**

CSA berekening en tabellen.

**Appendix VI****CLUB HANDICAP SYSTEEM**

Aangepast voor 9-holes scores.

Nu ook mogelijk voor Vrije Golfers.

NGF regelexamen als eis geschrapt.

**Appendix VII****JAARLIJKSE HERZIENING**

Nieuwe methodiek.

**Appendix IX****BESLUITEN****QUALIFYING SCORES**

15.1/1 No return in bijzondere omstandigheden geen Q-score.

15.1/2 Aanpassing gediskwalificeerde speler toch Q-score?

15-1/4 Nieuw: score uit GB&I.

**QUALIFYING KAART**

16/1 Nieuw: wedstrijd Non-Qualifying: geen Q-kaart mogelijk.

**EGA PLAYING HANDICAPS**

18/6 Twee home clubs in verschillende landen.

**VERKRIJGEN EGA HANDICAP**

20/3 Omzetting CONGU naar EGA Handicap.

**JAARLIJKSE HERZIENING**

25/1 Introductie bepalingen jaarlijkse herziening.

**DIVERSEN**

Invoeren scores in computer door speler.

# HOOFDSTUK I. ORGANISATIES; LICENTIES

## 1.1. EUROPEAN GOLF ASSOCIATION (EGA)

De European Golf Association is de organisatie die verantwoordelijk is voor het vaststellen en onderhouden van het “EGA Handicap System”. De Executive Committee van de EGA heeft deze taak opgedragen aan de “EGA Handicapping and Course Rating Committee”.

## 1.2. UNITED STATES GOLF ASSOCIATION (USGA)

De United States Golf Association is de organisatie die verantwoordelijk is voor het vaststellen en onderhouden van het “USGA Course and Slope Rating System”.

## 1.3. NEDERLANDSE GOLF FEDERATIE (NGF)

De Nederlandse Golf Federatie is de organisatie die verantwoordelijk is voor het bepalen van het handicapbeleid in Nederland. Het Bestuur van de NGF heeft deze taak opgedragen aan de “Commissie Regels, Amateurstatus en Handicaps” (CRAS&H).

De NGF is tevens de organisatie die verantwoordelijk is voor het vaststellen van de NGF Course Rating en de NGF Slope Rating van de golfbanen in Nederland.

Het Bestuur van de NGF heeft deze taak opgedragen aan de “Commissie Course Rating”.

## 1.4. EGA HANDICAP SYSTEEM

Het EGA Handicap Systeem is de methode van de EGA om de speelsterkte van golfers vast te stellen, zodat spelers van verschillend niveau op een zo gelijkwaardig mogelijke wijze en met zo veel mogelijk gelijke kansen, in wedstrijdvorm met elkaar kunnen spelen.

Iedere verwijzing naar het EGA Handicap Systeem omvat tevens alle vereisten, bepalingen en procedures zoals in het systeem beschreven.

Het EGA Handicap Systeem is gebaseerd op de veronderstelling dat elke speler er naar streeft op iedere hole zo min mogelijk slagen te doen en op de verwachting dat iedereen bereid is zoveel mogelijk Qualifying Scores in te leveren, maar tenminste vier per jaar.

Het doel van het EGA Handicap Systeem is:

- zo veel mogelijk spelers, mannen en vrouwen, in staat te stellen een handicap te verkrijgen.
- billijkheid en uniformiteit te verkrijgen bij het vaststellen van handicaps in Europa, zowel voor spelers die wedstrijden spelen als voor hen die dat, om welke reden ook, niet (meer) doen.
- rechtvaardige handicaps vast te stellen die de potentiële speelsterkte van de spelers zo goed mogelijk weergeven, zodat spelers van verschillend niveau min of meer gelijkwaardig met elkaar strijd kunnen leveren.

- hoge scores op één of meerdere holes, die in geen verhouding staan tot de speelsterkte van de speler, niet mee te tellen.
- spelers met een handicap in de Handicap Categorieën 2 t/m 5 in staat te stellen door middel van het systeem van Qualifying Kaarten (“Extra Day Scores”) zoveel mogelijk Qualifying Scores in te leveren.
- door middel van Slope Rating de handicaps van de spelers aan te passen aan de moeilijkheidsgraad van de golfbaan die wordt gespeeld.
- door een zo eenvoudig mogelijke opzet het werk voor de Handicap Commissie zo gemakkelijk mogelijk te maken.
- door eenvoudige, en vooral begrijpelijke regels de spelers zo veel mogelijk te betrekken bij het verkrijgen en veranderen van hun eigen handicap.

## 1.5. LICENTIES

De European Golf Association heeft de Nederlandse Golf Federatie als enige instantie in Nederland toestemming gegeven om het EGA Handicap Systeem te gebruiken en het in de Nederlandse taal te bewerken en te vertalen. De NGF mag de in Nederland gebruikelijke terminologie toepassen en waar nodig het systeem aanpassen aan haar Statuten en Huishoudelijk Reglement en alle overige bepalingen die door de NGF in het belang van de golfsport in Nederland zijn vastgesteld, zonder daarbij de fundamentele bepalingen van het systeem te veranderen waardoor de berekeningen van Exact- en Playing Handicaps niet meer vergelijkbaar zijn met die in andere Europese landen. De handicaps moeten “EGA Handicap” worden genoemd.

De NGF heeft tevens een licentie van de USGA verkregen om als enige instantie in Nederland het USGA Course and Slope Rating System te gebruiken. De NGF mag de termen “NGF Course Rating” en “NGF Slope Rating” gebruiken.

De Nederlandse editie van het EGA Handicap Systeem mag uitsluitend worden gebruikt voor leden van verenigingen die als lid zijn aangesloten bij de NGF en voor individuele spelers die door of namens de NGF zijn geregistreerd.

De termen “NGF Handicap” en “Club Handicap” zijn eigendom van de NGF.

## HOOFDSTUK II. DEFINITIES

De Definities zijn in alfabetische volgorde gerangschikt. Engelse woorden en begrippen die niet of moeilijk in bruikbaar Nederlands zijn te vertalen, zijn onvertaald gelaten. Om praktische redenen is overal het woord speler gebruikt, terwijl in feite sprake is van spelers en speelsters.

Voor Definities met betrekking tot het USGA Course & Slope Rating System, zie ook Appendix I.

### DEFINITIES

#### 2.1. AFSLAG (TEE)

De "Afslag" (Tee) van een hole is een begrensde, kort gemaaid en meestal verhoogde gebied aan het begin van de hole waarvan de voorkant NIET MEER dan 10 meter vóór het desbetreffende Meetpunt ligt, en waarvan de achterkant NIET MINDER dan 4 en NIET MEER dan 10 meter achter het Meetpunt ligt.

Noot: De Afslag (Tee) dient niet verward te worden met de Afslagplaats (Teeing Ground) zoals gedefinieerd in de Golfregels.

#### 2.2. BUFFERZONE

De "Bufferzone" is die reeks van Stablefordscores op grond waarvan de EGA Exact Handicap van een speler niet wordt veranderd.

Een Stablefordscore is in de Bufferzone van een speler, indien deze voldoet aan de grenzen voor zijn Handicap Categorie: Zie tabel onder bepaling 21.9.

#### 2.3. CLUB

Een "Club" is elke golfvereniging of organisatie die als lid is aangesloten bij de NGF (zie de statuten van de NGF) of Geassocieerd is bij de NGF en die beschikt over een Handicap Commissie en een Regel Commissie, die door de NGF zijn goedgekeurd.

Een gecombineerde Handicap- en Regelcommissie is toegestaan.

#### 2.4. CLUB HANDICAP

Een "Club Handicap" is iedere Exact Handicap van 37.0 t/m 45.0, die berekend wordt volgens de richtlijnen van Appendix VI.

#### 2.5. COMPETITION STABLEFORD ADJUSTMENT

De "Competition Stableford Adjustment" is een getal waarmee de Stablefordscore van een speler na afloop van een Qualifying wedstrijd wordt aangepast conform bepaling 19.6 en de procedure in Appendix V.

#### 2.6. EGA EXACT HANDICAP = EXACT HANDICAP

De "EGA Exact Handicap" is het getal dat de potentiële speelsterkte van een

speler aangeeft op een baan met een standaard relatieve moeilijkheidsgraad (Slope Rating = 113).

Het getal wordt tot één decimaal nauwkeurig berekend op grond van de bepalingen van het EGA Handicap Systeem.

De Exact Handicap wordt gebruikt als basis voor de berekening van een Playing Handicap.

Noot: Een speler met een Exact Handicap 0.0 wordt als een Scratch Golfer gedefinieerd. Exact Handicaps lager dan 0.0 worden Plus Handicaps genoemd (zie Definitie 2.26).

## 2.7. EGA HANDICAP

Een "EGA Handicap" is een Exact Handicap van 36.0 of lager en behaald onder de bevoegdheid van de NGF, die is berekend op grond van de bepalingen van het EGA Handicap Systeem.

Een EGA Handicap kan in Nederland uitsluitend worden verkregen door leden van een Club en door individuele spelers die door of namens de NGF zijn geregistreerd (zie artikel 20.2).

## 2.8. EGA PLAYING HANDICAP = PLAYING HANDICAP

De "EGA Playing Handicap" is het aantal Handicap Slagen over 18 holes dat een speler, spelend op een bepaalde baan en van een bepaald soort afslagen, als voorgift moet ontvangen om zijn scorend vermogen te kunnen vergelijken met een Scratch Golfer (zie paragraaf 18). De Playing Handicap is een geheel getal (0.5 wordt naar boven afgerond, - 0.5 (plus 0.5) wordt afgerond naar 0 (scratch) en -1.5 (plus 1.5) naar -1 (plus 1)).

Noot 1: Als de Playing Handicap van een speler negatief is (een Plus Playing Handicap), dan moet hij slagen aan de baan geven te beginnen op de hole met Stroke Index 18.

Noot 2: Een Playing Handicap wordt beschouwd als de handicap, zoals omschreven in Regel 6-2 van de Golfregels.

Noot 3: Zie voor berekening van het aantal Handicap Slagen voor een 9-holes score 15.1.B iii.

## 2.9. EGA PLAYING HANDICAP FORMULE.

De "EGA Playing Handicap Formule" converteert Exact Handicaps naar Playing Handicaps.

## 2.10. EGA PLAYING HANDICAP TABEL

Een "EGA Playing Handicap Tabel" is een tabel die een Exact Handicap converteert naar een Playing Handicap gebaseerd op de Slope Rating, Course Rating en Par voor de golfbaan en de soort afslagen die de speler gaat spelen (zie Appendix VIII).

**2.11. GEMETEN BAAN**

Een "Gemeten Baan" is iedere baan die gemeten is volgens de voorschriften in hoofdstuk 3, paragraaf 4 (zie ook Appendix I deel C) en die een Course Rating is toegekend door een Nationale Associatie volgens de voorschriften van het USGA Course Rating System.

**2.12. HANDICAP AUTORITEIT (HANDICAPPING AUTHORITY)**

De "Handicap Autoriteit" voor een speler die lid is van een Club, is zijn Home Club, die op zijn beurt onderworpen is aan het beleid van de Commissie Regels, Amateurstatus en Handicaps.

De Handicap Autoriteit voor een speler die geen lid is van een Club, is de NGF of een door de NGF daartoe aangewezen Club of Organisatie.

**2.13. HANDICAP CATEGORIEËN**

De Exact Handicaps zijn verdeeld in de volgende "Handicap Categorieën":

Handicap Categorie	Exact Handicap	Bufferzones (Stablefordpunten)	
		18-holes score	9-holes score
1	-4.4	35 – 36	n.v.t.
2	4.5 - 11.4	34 – 36	n.v.t.
3	11.5 - 18.4	33 – 36	35 – 36
4	18.5 - 26.4	32 – 36	34 – 36
5	26.5 - 36.0	31 – 36	33 – 36

Noot: Bufferzones voor 9-holes scores verschillen van bufferzones voor 18 holes om ze beter vergelijkbaar te maken voor handicapdoel-einden.

**2.14. HANDICAP COMMISSIE**

De "Handicap Commissie" is de commissie die door de Club is aangesteld om het EGA Handicap Systeem toe te passen en te administreren.

De commissie moet uit tenminste drie leden bestaan. Zij moeten een goede kennis hebben van het EGA Handicap Systeem.

**2.15. HANDICAP JAAR**

Het "Handicap Jaar" loopt van 1 januari t/m 31 december.

**2.16. HANDICAP SLAG (HANDICAP STROKE)**

Een "Handicap Slag" is een slag die de speler als voorgift moet aftrekken van zijn bruto score op een te voren, volgens de Handicap Stroke Index bepaalde hole.

Noot: Een speler met een Plus Playing Handicap telt een Handicap Slag op bij de door hem gemaakte bruto score op die hole.

### 2.17. HANDICAP STROKE INDEX - STROKE INDEX

De "Handicap Stroke Index" op de scorekaart is de tabel die de volgorde aangeeft van de holes waarop de speler één of meer Handicap Slagen moet verrekenen met zijn bruto score (zie ook Appendix IV).

Een Handicap Stroke Index moet voor elke baan worden vastgesteld (regel 33-4 Golfregels).

Noot: Een speler met een Plus Playing Handicap geeft Handicap Slagen aan de baan te beginnen op de hole met Stroke Index 18.

### 2.18. HANDICAPVERREKENING

Is het aantal Handicap Slagen dat een speler ontvangt in een wedstrijd met verrekening van handicaps. Het is een percentage van de Playing Handicap bepaald door de wedstrijdleiding.

Noot 1: Een speler met een Plus Playing Handicap geeft handicapslagen aan de baan te beginnen op de hole met Stroke Index 18.

Noot 2: Handicapverrekening varieert voor de verschillende wedstrijdvormen (zie Appendix III).

Noot 3: Handicapverrekening wordt beschouwd als het "aantal ontvangen slagen" waarnaar wordt verwezen in Regel 6-2 van de Golfregels.

### 2.19. HOME CLUB

De Home Club van een speler is de Club waarvan hij lid is.

Indien een speler lid is van meer dan een Club in één land, moet hij één Club aanwijzen als zijn Home Club (zie artikel 14.1 en 14.2).

### 2.20. MARKER

Een "Marker" is een persoon met:

- een EGA Handicap; of
- een NGF Handicap; of
- een Club Handicap; of
- een Handicap van een door de NGF erkende zusterfederatie; of
- iemand die het Regelexamen met succes heeft afgelegd.

### 2.21. MEETPUNT

Het "Meetpunt" is de positie van een zichtbaar permanent merkteken op de Afslag dat aangeeft vanwaar de lengte van de hole is gemeten.

Meetpunten, zoals bijvoorbeeld betongegels of paaltjes, behoren aan de zijkant en tegenover het midden van de Afslag worden geplaatst (zie Appendix I, paragraaf B).

De lengte van de hole behoort op de Meetpunten vermeld te staan en het Meetpunt behoort in de kleur van de betreffende teemerken te worden geschilderd.

### 2.22. NGF COURSE RATING

De "NGF Course Rating" is de moeilijkheidsgraad van een golfbaan voor een Scratch Golfer, onder normale weersomstandigheden en normale baancondities.

De NGF Course Rating wordt uitgedrukt in slagen (tot één decimaal nauwkeurig) en is gebaseerd op lengte en op Obstacle Factors voor zover zij het vermogen tot scoren van een Scratch Golfer beïnvloeden.

De NGF Course Rating van een baan mag uitsluitend door de NGF worden vastgesteld.

### 2.23. NGF HANDICAP

Een "NGF Handicap" is een Exact Handicap van 36.0 of lager van een lid van een Club waarvan de baan niet voldoet aan de eisen voor Qualifying Conditions (zie definitie 2.27).

Noot 1: Hoewel er op genoemde banen (nog) geen sprake is van Qualifying Conditions, worden NGF Handicaps voor het overige geheel berekend overeenkomstig de bepalingen van het EGA Handicap Systeem.

Noot 2: NGF Handicaps zijn door de plaatselijke omstandigheden niet reëel vergelijkbaar met handicaps behaald op andere banen en gelden om die reden uitsluitend op de Home Club van de speler, tenzij een wedstrijdreglement anders bepaalt.

### 2.24. NGF SLOPE RATING

De "NGF Slope Rating" van een baan is het gehele getal dat de relatieve moeilijkheidsgraad van een baan aangeeft voor spelers die geen Scratch Golfer zijn, in vergelijking tot de NGF Course Rating (m.a.w. in vergelijking tot de moeilijkheidsgraad van de baan voor Scratch Golfers).

Slope Rating wordt berekend met behulp van het verschil tussen Bogey Rating en de Course Rating (Zie Appendix I, paragraaf D.8).

Een golfbaan met een standaard moeilijkheidsgraad heeft een Slope Rating van 113.

### 2.25. PERIODE VOOR PLAATSEN

De Periode voor Plaatsen loopt in Nederland van 1 november t/m 30 april. (zie paragraaf 8).

Wanneer de klimatologische omstandigheden daartoe aanleiding geven, kan de NGF de Periode voor Plaatsen verlengen.

### 2.26 PLUS HANDICAP

Een "Plus Handicap" is elke Exact Handicap of Playing Handicap lager dan 0.0.

Noot 1: Mathematisch gezien heeft een Plus Handicap een negatieve waarde alhoewel het woord Plus het tegenovergestelde suggereert.

Noot 2: De Plus Playing Handicap is een geheel getal, waarbij -0.5 (plus 0.5) wordt afgerond naar 0 (scratch) en -1.5 (plus 1.5) naar -1 (plus 1).

Noot 3: Een speler met een Plus Playing Handicap moet Handicap Slagen optellen bij zijn bruto score.  
Hij geeft slagen aan de baan te beginnen op de hole met Stroke Index 18

## 2.27. QUALIFYING CONDITIES (= HANDICAP CONDITIONS)

Er zijn "Qualifying Condities" als tijdens het spelen van een ronde aan de volgende voorwaarden wordt voldaan:

- a. de ronde wordt gespeeld op een baan van een club die lid is van de NGF, een door de NGF goedgekeurde baan, of van een vereniging die is aangesloten bij een door de NGF erkende zusterfederatie.
- b. de ronde wordt gespeeld op een Gemeten Baan vanaf officiële Afslagen.
- c. de Gemeten Baan heeft een totale lengte over 18 holes van tenminste 2750 meter of 1375 meter over 9 holes.
- d. de baan heeft een door de betreffende Golf Federatie vastgestelde Course en Slope Rating voor de betreffende afslagen.
- e. de lengte van de te spelen baan verschilt niet meer dan 100 meter over 18 holes of 50 meter over 9 holes met de lengte van de Gemeten Baan (zie paragraaf 9).
- f. de Golfregels zoals vastgesteld door R & A Rules Limited en de Plaatselijke Regels (Local Rules) van de Club zijn van kracht.
- g. de spelvorm is individueel Strokeplay, individueel "tegen PAR", of individueel Stableford.
- h. bij Par- en Stablefordwedstrijden is de Handicapverrekening 100% van de Playing Handicap.
- i. de ronde wordt gespeeld onder toezicht van een Marker (zie Definitie 2.20).

## 2.28. QUALIFYING KAART

Een "Qualifying Kaart" is een genummerde en op speeldatum en tijd geregistreerde scorekaart die een speler kan verkrijgen bij een Club of bij een door de NGF of Club daartoe aangewezen instantie.

Een score, na voorafgaande registratie, gemaakt onder Qualifying Condities en met een Qualifying Kaart is een Qualifying Score voor spelers met een handicap in de Handicap Categorieën 2 t/m 5 (zie paragraaf 16). De spelvorm bij het spelen met een Qualifying Kaart is Stableford.

Noot: Een Qualifying Kaart is alleen mogelijk op Nederlandse banen.

## 2.29. QUALIFYING RONDE

Een "Qualifying Ronde" is elke ronde gespeeld in een Qualifying Wedstrijd of een ronde gespeeld met een Qualifying Kaart.

### 2.30. QUALIFYING SCORE

Een "Qualifying Score" is iedere score, ook een "No Return", die gemaakt wordt in een Qualifying Wedstrijd en tevens, voor spelers met een handicap in de Handicap Categorieën 2 t/m 5, iedere score gemaakt tijdens het spelen van een ronde onder Qualifying Condities en met een Qualifying Kaart.

### 2.31. QUALIFYING WEDSTRIJD

Een "Qualifying Wedstrijd" is iedere wedstrijd voor individuele spelers, gespeeld onder Qualifying Condities en georganiseerd door of onder toezicht van de NGF, een Club, een zusterfederatie van de NGF of een club die aangesloten is bij een zusterfederatie.

Noot 1: Iedere wedstrijd gespeeld onder Qualifying Condities en georganiseerd door een door het bestuur van de Club benoemde commissie (wedstrijd-, dames-, senioren- of jeugdcommissie, enz.) is een Qualifying Wedstrijd.

Noot 2: Een Qualifying Wedstrijd onder toezicht van een Club is ook een wedstrijd gespeeld onder Qualifying Condities en georganiseerd door een instantie anders dan een Club (b.v. een sponsor), mits de wedstrijdleiding mede berust bij een door het bestuur van de Club benoemde commissie. Deze commissie is verantwoordelijk voor het correct toepassen van de Golfregels, de Amateurstatus regels en de bepalingen van het EGA Handicap Systeem.

### 2.32. REGEL COMMISSIE

De "Regel Commissie" is de commissie die door de Club is aangesteld om binnen de Club of daarmee gelijk te stellen organisatie er op toe te zien dat de Golfregels (zoals vastgesteld door R & A Rules Limited) en de door de commissie vastgestelde Plaatselijke Regels (Local Rules) worden nageleefd.

De commissie moet uit tenminste drie leden bestaan. Zij moeten het examen cursus Regelcommissies met succes hebben afgelegd (of een daarmee gelijk te stellen kennisniveau bezitten) en moeten een goede kennis hebben van de Golfregels en de Decisions on the Rules of Golf.

De commissie is binnen de vereniging of daarmee gelijk te stellen organisatie tevens verantwoordelijk voor de instructie in de Golfregels, alsmede voor het afnemen van de Regelexamens.

### 2.33. REGELEXAMEN

Het "Regelexamen" is een door de NGF samengesteld examen over de Golfregels, zoals die zijn goedgekeurd door R & A Rules Limited (zie paragraaf 17).

### 2.34. SCRATCH GOLFER

Een "Scratch Golfer" is een zeer goede speler met een Exact Handicap van 0.0.

## HOOFDSTUK III. DE GOLFBAAN

### 3. COURSE RATING

- 3.1. De NGF Course Rating en de NGF Slope Rating moeten op alle banen worden vastgesteld door de NGF. Deze taak wordt uitgevoerd door de Commissie Course Rating van de NGF. De NGF Course Rating en de NGF Slope Rating moeten op de scorekaart worden vermeld.
- 3.2. Het USGA Course Rating System is eigendom van de USGA. De NGF heeft van de USGA een licentie gekregen om als enige het systeem in Nederland te mogen gebruiken. Zij heeft zich verplicht het systeem zonder veranderingen toe te passen.  
De tekst in Appendix I over het meten van banen, Course Rating en Course Set-Up is ontleend aan Section 12 t/m 15 van het USGA Handicap System.
- 3.3. Een Club mag uitsluitend Course- en Slope Ratings gebruiken, die door de NGF zijn vastgesteld.

### 4. HET METEN VAN BANEN

- 4.1. Op iedere hole moet op elke Afslag een duidelijk zichtbaar Meetpunt worden geplaatst. Het Meetpunt behoort, als men met het gezicht naar de hole staat, aan de rechter zijkant en tegenover het midden van de Afslag te worden geplaatst.  
De lengte van de hole behoort op de Meetpunten vermeld te staan en het Meetpunt behoort in de kleur van het betreffende teemerk te worden geschilderd.
- 4.2. Het meten van golfbanen wordt uitgevoerd met speciale apparatuur door daartoe opgeleide NGF-functionarissen.
- 4.3. Het meten van de lengte van een hole wordt uitgevoerd langs een horizontaal vlak, vanaf het Meetpunt op de Afslag tot het midden van de green volgens de richtlijnen in Appendix I, paragraaf B.
- 4.4. De NGF verstrekt een certificaat waarop voor elke soort afslag de lengte vermeld staat van de individuele holes en de lengte van de gehele baan, zowel voor dames als voor heren.
- 4.5. De gemeten lengte van de individuele holes en de totale gemeten lengte van de baan moeten op de scorekaart worden vermeld.

## 5. VERANDERINGEN AAN DE BAAN

- 5.1. Indien zodanige veranderingen aan de baan worden uitgevoerd dat de lengte of de moeilijkheidsgraad van één of meer holes blijvend wordt veranderd, dan moeten deze veranderingen tijdig aan de NGF worden gemeld. Ook een uitbreiding van een baan moet aan de NGF worden gemeld. Dergelijke veranderingen van een baan vereisen een nieuwe NGF Course- en Slope Rating.

## 6. DE AFSLAG (TEE)

- 6.1. Banen behoren per hole in ieder geval over Afslagen (Tees) voor zowel dames als heren te beschikken.
- 6.2. Voorwerpen die op de Afslag worden gebruikt om de Afslagplaats (Teeing Ground) te markeren, behoren in de volgende kleuren te worden geverfd:

Dames Back Tees ..... Blauw  
 Dames Standard Tees ..... Rood  
 Dames Front Tees ..... Oranje  
 Heren Back Tees ..... Wit  
 Heren Standard Tees ..... Geel  
 Heren Front Tees ..... Zwart

Noot 1: Indien één gemeenschappelijke Afslagplaats gebruikt wordt voor twee verschillende soorten Afslagen (bijvoorbeeld de standard tee voor heren is dezelfde Afslag als de back tee voor dames) behoren de teemerken beide kleuren te vertonen.

Noot 2: De EGA beveelt aan voor de gele, zwarte, blauwe, rode en oranje tee zowel voor dames als heren een Course en Slope Rating te bepalen. Dit verruimt ook de mogelijkheden voor de jeugd om een baan te spelen die bij hun fysieke mogelijkheden past.

Voorbeeld:

<b>Course Rating en Slope Rating</b>				
Tees	Heren CR	Heren SR	Dames CR	Dames SR
Wit	73.2	133	-	-
Geel	71.3	129	77.5	143
Zwart	70.2	127	76.2	140
Blauw	69.5	126	75.4	138
Rood	66.6	121	71.8	131
Oranje	64.8	101	69.2	112

- 6.3. Alle Afslagen moeten zo groot zijn dat het mogelijk is om een Afslagplaats uit te zetten die voldoet aan de Golfregels.
- 6.4. De positie van de Afslagplaats (Teeing ground) MOET altijd binnen het gebied van de Afslag gesitueerd zijn (zie Definitie 2.1).  
Er is GEEN sprake van Qualifying Condities als onder normale omstandigheden op meer dan twee holes de teemerken buiten het gebied van de Afslag worden geplaatst.
- 6.5. De Afslagplaatsen behoren op de 18 verschillende holes op een evenwichtige wijze te worden verdeeld over de Afslagen, zodat de lengte van de te spelen baan te allen tijde zoveel mogelijk overeenkomt met de lengte van de Gemeten Baan (zie Appendix I, paragraaf E.2).

## 7. PAR

- 7.1. De Par van een hole is de score die een Scratch Golfer verwacht wordt te maken op die hole, onder normale weersomstandigheden, met foutloos spel en met twee putts op de green.
- 7.2. De Par van elke hole moet op de scorekaart worden afgedrukt.
- 7.3. De Par van elke hole moet worden vastgesteld door de Club op basis van de lengte en de moeilijkheidsgraad van de hole.
- 7.4. Voor de Par van een hole gelden de volgende grenzen in meters:

Par	Dames	Heren
3	- 200	- 220
4	180 - 390	200 - 450
5	360 - +	400 - +

Voorbeeld:

De lengte van een hole met een dogleg is 430 meter voor heren. Afhankelijk van zijn Effective Playing Length, zijn knikpunt en de gemiddelde moeilijkheidsgraad mag de hole een par 4 of een par 5 worden.

- 7.5. De totale Par van de baan hoeft niet overeen te komen met de NGF Course Rating.  
De Par van elke hole wordt gebruikt voor Stableford, Par en vergelijkbare wedstrijden en is daarom belangrijk voor het vaststellen van handicaps.
- 7.6. Par is geen standaard voor de moeilijkheidsgraad van een hole of een golfbaan.

## 8. PLAATSEN (PREFERRED LIES)

- 8.1. De Periode voor Plaatsen loopt in Nederland van 1 november t/m 30 april. De NGF kan de Periode voor Plaatsen verlengen wanneer de klimatologische omstandigheden daartoe aanleiding geven.
- 8.2. Buiten de Periode voor Plaatsen is er GEEN sprake van Qualifying Conditions als er toch een Local Rule voor "Plaatsen" van kracht is, tenzij de NGF dispensatie heeft gegeven aan de Club. Deze dispensatie moet, met redenen omkleed, schriftelijk worden aangevraagd bij de NGF.
- 8.3. Tijdens de Periode voor Plaatsen mag een Club op een of meer holes een Local Rule voor "Plaatsen" invoeren, terwijl er toch sprake blijft van Qualifying Conditions.
- 8.4. Tijdens de Periode voor Plaatsen mag uitsluitend sprake zijn van Qualifying Conditions als de onderstaande Local Rule van kracht is:

Een bal die op een kort gemaaid gedeelte door de baan ligt, mag, zonder straf worden verplaatst of opgenomen en worden schoongemaakt. De speler moet de bal plaatsen binnen 15 cm van de plek waar hij oorspronkelijk lag, maar niet dichterbij de hole.

Een speler mag zijn bal eenmaal verplaatsen of plaatsen en nadat de bal op deze wijze is verplaatst of geplaatst is hij in het spel.

### STRAF VOOR OVERTREDING VAN DE LOCAL RULE

Matchplay - verlies van de hole; Strokeplay - twee slagen.

Noot: "Kort gemaaid gedeelte" betekent elk deel van de baan, daarbij inbegrepen paden door de rough, gemaaid op fairway-hoogte of lager.

- 8.5. De Local Rule voor Plaatsen behoort pas te worden ingevoerd op het moment dat de conditie van een of meer holes, of van de totale baan, door slechte (weers)omstandigheden zover is teruggelopen, dat een bal op de fairway en de voorgreen zo slecht kan liggen dat niet meer kan worden gesproken van een reële situatie om Qualifying Scores te maken.
- 8.6. Voordat een Club een Local Rule voor Plaatsen invoert, moet zij zich goed rekenschap geven van de volgende punten:
  - de Local Rule is in strijd met de Golfregels en in het bijzonder met het principe dat de bal moet worden gespeeld zoals hij ligt.
  - een Local Rule "Verplicht plaatsen" is NIET toegestaan.
  - de Local Rule is bedoeld om oneerlijke situaties op fairways en voorgreens te kunnen ontwijken.
  - de Local Rule is NIET bedoeld om de baan te beschermen. Integendeel, de bal zal worden verplaatst naar het beste stuk gras, dat vervolgens kapot kan worden geslagen.

- ten onrechte en onnodig Plaatsen kan leiden tot lagere scores en te lage Exact Handicaps, waardoor de vergelijkbaarheid met handicaps van leden van andere Clubs waar niet wordt geplaatst, in gevaar kan komen.

## 9. TIJDELIJKE VERANDERINGEN VAN DE LENGTE VAN EEN GEMETEN BAAN

- 9.1. Iedere Club behoort er naar te streven dat de lengte van de Gemeten Baan te allen tijde gehandhaafd blijft en dat de lengte van de te spelen baan zoveel mogelijk overeenkomt met de lengte van de Gemeten Baan.  
Indien de lengte van de te spelen baan tijdelijk meer dan 100 meter verschilt met de lengte van de Gemeten Baan over 18 holes of 50 meter over 9 holes, is er GEEN sprake meer van Qualifying Conditities.
- 9.2. In geval van een tijdelijk verschil in lengte tussen de te spelen baan en de Gemeten Baan zijn Qualifying Conditities toch van kracht onder de volgende omstandigheden:
- a. Indien door verplaatsen van de Afslagplaatsen ten behoeve van het onderhoud van de Afslagen, de lengte van de te spelen baan NIET MEER dan 100 meter over 18 holes of 50 meter over 9 holes afwijkt van de lengte van de Gemeten Baan.
  - b. Indien tijdens onderhoudswerkzaamheden, door het in gebruik nemen van meer dan één tijdelijke (winter)green per parcours van 9 holes, of van één of meer tijdelijke Afslagen de lengte van de te spelen baan tijdelijk NIET MEER dan 100 meter afwijkt over 18 holes of 50 meter over 9 holes van de lengte van de Gemeten Baan.

Noot : Indien in dit geval ook de PAR van een hole, en dus van de totale baan verandert, moet tevens de Playing Handicap van de spelers worden aangepast.

- 9.3. Indien door uitgebreide onderhoudswerkzaamheden de lengte van de te spelen baan tijdelijk wordt veranderd met meer dan 100 meter, moet de Club zelf het verschil in lengte nauwkeurig bepalen en dit tijdig, voordat met de werkzaamheden wordt begonnen, melden aan de NGF.  
De NGF kan vervolgens een tijdelijke Course- en Slope Rating vaststellen, die gedurende de periode van de werkzaamheden van kracht zijn als basis voor het berekenen van de handicaps. De Club moet ook het einde van deze periode melden aan de NGF.
- 9.4. Indien vanwege (weers)omstandigheden of onderhoud op meer dan één tijdelijke (winter)green per parcours van 9 holes gespeeld moet worden, mag GEEN tijdelijke Course- en Slope Rating worden vastgesteld.  
Er is in dat geval GEEN sprake van Qualifying Conditities en scores gemaakt onder deze omstandigheden mogen niet als Qualifying Score worden geaccepteerd.

- 9.5. Indien op de baan van een Club tijdelijke zogenaamde “Winter Tees” aanwezig zijn en de baan vanaf deze Afslagen is gemeten volgens de voorschriften van paragraaf 4, kan ook voor deze Afslagen een Course- en Slope Rating worden aangevraagd bij de NGF.  
Zodra deze “Winter Tees” in gebruik zijn, kan er sprake zijn van Qualifying Conditions en kunnen Qualifying Scores worden gemaakt.

# HOOFDSTUK IV. HANDICAPPING

## 10. INTRODUCTIE

- 10.1. Het EGA Handicap Systeem is ontworpen om in Europa uniformiteit te verkrijgen bij het vaststellen van handicaps, zowel voor dames als voor heren. De NGF heeft van de EGA een licentie gekregen om het EGA Handicap Systeem in Nederland toe te passen.  
Door de zeer gevarieerde omstandigheden bij het Golfspel is het vaststellen van handicaps niet altijd even nauwkeurig. Toch kan een hoge graad van uniformiteit worden bereikt als dezelfde principes op een verstandige en correcte wijze door alle verantwoordelijke partijen worden toegepast. Het is daarom buitengewoon belangrijk dat de NGF, de Clubs en de Handicap Commissies hun door het systeem opgelegde verplichtingen nakomen.
- 10.2. De EGA heeft de bevoegdheid voor de uitvoering van de handicapadministratie in Nederland opgedragen aan de Nederlandse Golf Federatie.
- 10.3. Het beleid van de NGF en de Clubs moet overeenkomen met alle bepalingen van het EGA Handicap Systeem en met de Golfregels.

## 11. RECHTEN EN PLICHTEN VAN DE NGF

De NGF :

- 11.1. Is verantwoordelijk voor het vaststellen van het handicapbeleid in Nederland en ziet toe op de juiste uitvoering van het EGA Handicap Systeem.
- 11.2. Moet een nationale handicapcommissie aanwijzen om het EGA Handicap Systeem in Nederland uit te voeren. De nationale handicapcommissie bestaat uit minimaal drie personen.
- 11.3. Is de Handicap Autoriteit voor spelers die geen lid zijn van een Club (zie definitie 2.12).
- Noot: Zij kan deze taak delegeren aan een door haar aangewezen Club of instantie.
- 11.4. Stelt de Course- en Slope Ratings vast van alle banen van Clubs en van alle andere banen die door de NGF zijn goedgekeurd voor handicapdoeleinden. De Course en Slope Ratings worden vastgesteld volgens het USGA Course Rating System.
- 11.5. Stelt de eisen vast waaraan een Qualifying Kaart moet voldoen.
- 11.6. Bepaalt de Periode voor Plaatsen.

- 11.7. Bepaalt dat het systeem van Competition Stableford Adjustment (CSA) van toepassing is, zoals weergegeven in Appendix V.
- 11.8. Behoort per wedstrijdreglement te bepalen dat EGA Handicaps, vastgesteld op basis van 3 of minder Qualifying Scores in een kalenderjaar, niet geldig zijn voor deelname aan NGF wedstrijden waarvoor een EGA Handicap is vereist.
- 11.9. Behoort een periodieke controle uit te voeren op de Exact Handicaps van alle spelers van een Exact Handicap van plus 1 of beter, teneinde een rechtvaardige toegang te waarborgen tot nationale en internationale kampioenschappen, die een maximum Exact Handicap vereisen.
- 11.10. Heeft het recht alle informatie over handicaps van spelers van Clubs op te vragen op elk moment dat zij dat noodzakelijk acht.
- 11.11. Is verantwoordelijk voor het samenstellen van het Regelexamen.
- 11.12. Beslist in geval van een aan haar voorgelegd geschil.  
In geval van een geschil moeten de betrokken partijen gezamenlijk het probleem schriftelijk voorleggen aan de NGF. De beslissing van de NGF is definitief.
- Indien de NGF niet tot een beslissing kan komen, moet zij het geschil voorleggen aan de Handicapping and Course Rating Committee van de EGA. Haar beslissing is definitief.
- 11.13. Treedt op als Commissie van Beroep voor de behandeling van geschillen over de toepassing van de paragrafen 22, 24 en 25.
- Noot: De NGF heeft verder alle rechten en plichten welke voortvloeien uit paragraaf 15, en uit de artikelen 14.10, 20.7, 23.4, 24.3 en 24.4.

## 12. RECHTEN EN PLICHTEN VAN DE CLUB

De Club :

- 12.1. Is de Handicap Autoriteit voor alle spelers die haar als Home Club erkennen en is op haar beurt onderworpen aan het beleid van de NGF.
- Noot: De Club kan door de NGF aangewezen worden om als Handicap Autoriteit op te treden voor spelers die lid zijn van een vereniging die niet voldoet aan de eisen zoals gesteld in de Definitie van een Club.
- 12.2. Verplicht zich de bepalingen van het EGA Handicap Systeem correct toe te passen. Indien blijkt dat de Club zijn verplichtingen niet nakomt zal de NGF de Club opdragen de door haar gevolgde procedure te herstellen. Indien daarna de Club de zaak niet tot een bevredigende oplossing brengt, is de NGF

gerechtigd tegen de Club passende maatregelen te nemen en de door de Club uitgegeven handicaps de status van EGA Handicap te ontnemen.

- 12.3. Is verplicht alle Exact Handicaps te berekenen in overeenstemming met de bepalingen van het EGA Handicap Systeem.
- 12.4. Is verplicht van alle spelers die haar als Handicap Autoriteit erkennen, de handicapgegevens te bewaren van het lopende Handicap Jaar en het voorgaande Handicap Jaar.
- 12.5. Benoemt een Handicapcommissie om de taken en plichten zoals beschreven in paragraaf 13, 20, 21, 22, 24 en 25 uit te voeren.
- 12.6. Neemt namens de NGF het Regelexamen af.
- 12.7. Is verplicht op grond van de artikelen van de paragrafen 5 en 9 alle veranderingen van de golfbaan te melden aan de NGF.
- 12.8. Behoort per wedstrijdreglement te bepalen dat EGA Handicaps, vastgesteld op basis van 3 of minder Qualifying Scores in een Handicap Jaar, niet geldig zijn voor deelname aan clubwedstrijden waarvoor een EGA Handicap is vereist.

### 13. RECHTEN EN PLICHTEN VAN DE HANDICAPCOMMISSIE

De Handicapcommissie :

- 13.1. Zorgt voor inschrijffijsten voor spelers die een ronde willen spelen met een Qualifying Kaart. Zij zorgt er tevens voor dat alle Qualifying Scores bij de commissie worden ingeleverd. Dit geldt ook voor niet volledig ingevulde kaarten en "No Returns".
- 13.2. Is verantwoordelijk dat na afloop van iedere ronde van een Qualifying Wedstrijd de CSA wordt vastgesteld en gepubliceerd (zie Appendix V).

Noot: Het bepalen van de CSA hoeft niet door de Handicapcommissie te gebeuren (eventueel door de wedstrijdcommissie of wedstrijdsecretariaat) maar zij dient er wel voor te zorgen dat het op tijd gebeurt.

- 13.3. Houdt van ieder lid, die de Club als zijn Home Club erkent, een handicapregister bij waarin alle gegevens betreffende zijn Exact Handicap worden geregistreerd (zie Appendix II). De Qualifying Scores, ook de scores die op een andere baan zijn gemaakt, moeten in chronologische volgorde worden geregistreerd, zodat de Exact Handicap naar aanleiding van deze volgorde kan worden berekend.

- 13.4. Moet, indien een speler van Home Club verandert, een kopie van het handicapregister met alle gegevens van het huidige en het vorige jaar naar de nieuwe Home Club zenden.
- 13.5. Zorgt er voor dat de Exact Handicap van iedere speler zo spoedig mogelijk na elke Qualifying Ronde wordt bijgewerkt.
- 13.6. Publiceert alle veranderingen van de Exact Handicaps van de leden zodra deze zijn geregistreerd.
- 13.7. Zorgt voor een Handicapbord (c.q. lijst of monitor) op een in het oog springende plaats in het clubhuis, waarop de Exact Handicaps van alle leden staan vermeld.  
Op dezelfde plaats behoren een Playing Handicap Tabel en een exemplaar van het EGA Handicap Systeem aanwezig te zijn, zodat de speler kennis kan nemen van zijn rechten en plichten.
- 13.8. Stelt vast of er sprake is van Qualifying Condities.
- 13.9 Heeft het recht, op de dag van een Qualifying wedstrijd, voor de start van een wedstrijd, om een ronde van een wedstrijd Non-Qualifying te verklaren vanwege uitzonderlijk slecht weer en/of baanomstandigheden (zie 15.2.C. (v)).
- Noot: De Commissie behoort nooit een wedstrijd de status van Qualifying Wedstrijd te ontnemen om de bepalingen van het EGA Handicap Systeem te ontduiken en te voorkomen dat scores voor handicapdoeleinden worden gebruikt.
- 13.10. Moet aan het einde van het Handicap Jaar een jaarlijkse herziening van alle Exact Handicaps van de leden uitvoeren (paragraaf 25).
- 13.11. Kan in geval van een geschil het probleem samen met de betrokken partij(en) schriftelijk voorleggen aan de NGF. De beslissing van de NGF is definitief.
- Noot: De Handicapcommissie heeft verder alle rechten en plichten welke voortvloeien uit paragraaf 15 en uit de artikelen 22.1, 22.2 en 22.3 en de paragrafen 24 en 25.

## 14. RECHTEN EN PLICHTEN VAN DE SPELER

De speler :

- 14.1. Heeft slechts één EGA Handicap. Deze handicap wordt vastgesteld en aangepast door zijn Handicap Autoriteit en geldt overal, inclusief op andere aangesloten clubs waar de speler lid is.

Noot 1: Indien de Home Club van de speler beschikt over een golfbaan die niet voldoet aan de eisen van Qualifying Conditions, kan hij tevens een NGF Handicap hebben op die Club.

Noot 2: De speler moet, indien hij van meer dan één Club in een land lid is, de andere Club(s) op de hoogte brengen van de veranderingen van zijn Exact Handicap.

14.2. Moet, indien hij van meer dan één Club in een land lid is, vaststellen welke Club zijn Home Club is. Hij moet de andere Club(s) waarvan hij lid is hiervan op de hoogte brengen.

14.3. Mag niet veranderen van Home Club gedurende het kalenderjaar, tenzij het lidmaatschap van de Home Club is beëindigd of beide aangesloten clubs overeenkomen dat de wijziging ingaat voor het einde van het kalenderjaar.

14.4. Moet, voordat hij een ronde met een Qualifying Kaart of een Qualifying Wedstrijd speelt, controleren of zijn gegevens op de inschrijffijst en de scorekaart correct zijn vermeld.

14.5. Moet zijn eigen Exact Handicap kennen en moet met behulp van een Playing Handicap Tabel zijn eigen Playing Handicap kunnen vaststellen. Hij is zelf verantwoordelijk voor het vaststellen van zijn Playing Handicap wanneer hij een ronde speelt met een Qualifying Kaart.

14.6. Moet alle Qualifying Scores die hij maakt inleveren.

14.7. Moet elke Qualifying Score, compleet of niet, en op welke baan ook gemaakt, zo spoedig als praktisch mogelijk is laten registreren door zijn Handicap Autoriteit. Hij moet, door het overleggen van de scorekaart of een kopie daarvan, de volgende gegevens melden:

- de baan waarop de Qualifying Score werd gemaakt.
- de Slope Rating, de Course Rating en de Par van de baan waarop werd gespeeld.
- de datum.
- zijn Exact Handicap en zijn Playing Handicap.
- het aantal behaalde Stablefordpunten.

Noot 1: De speler wordt er aan herinnerd dat het niet melden van deze scores er toe kan leiden dat zijn EGA Handicap wordt opgeschort (zie artikel 22.1).

Noot 2: Indien de speler, om welke reden ook, niet direct in staat is op andere banen gemaakte Qualifying Scores te melden bij zijn Handicap Autoriteit, moet hij handelen volgens artikel 14.8.

- 14.8. Moet, voordat hij een wedstrijd speelt, waar dan ook, er zeker van zijn dat zijn Exact Handicap volledig is bijgewerkt.  
Indien dit niet het geval is, moet hij eventuele veranderingen van zijn Exact Handicap zelf uitvoeren en deze melden bij de organiserende commissie.
- 14.9. Behoort zijn Exact Handicap op de scorekaart te vermelden voor handicap doeleinden, ook als het een scratch competitie is.
- 14.10. Moet in een Handicap Jaar tenminste vier Qualifying Scores inleveren om zijn Handicap Autoriteit van voldoende informatie over zijn speelsterkte te voorzien, teneinde zijn handicap bij de jaarlijkse herziening te kunnen bevestigen of aanpassen (zie paragraaf 25).
- Noot: Als een speler in een kalenderjaar minder dan vier scores (inclusief No Returns) inlevert is zijn EGA Handicap statistisch niet betrouwbaar en behoort deze niet toelaatbaar te zijn voor Qualifying Wedstrijden en wedstrijden waarvoor een EGA Handicap een vereiste is.
- 14.11 Kan in geval van een geschil het probleem samen met de betrokken partij(en) schriftelijk voorleggen aan de NGF. De beslissing van de NGF is definitief.

## 15. QUALIFYING SCORES

- 15.1. Alleen de volgende scores mogen worden geregistreerd voor EGA Handicapdoeleinden:
- A. 18-holes scores
- (i) Qualifying Scores (zie noot voor Handicap Categorie 1).
  - (ii) Scores in de Bufferzone of van 37 of meer Stablefordpunten, gemaakt in een afgelaste ronde van een Qualifying Wedstrijd of in een wedstrijdronde die op grond van het CSA systeem Reduction Only is geworden (zie Appendix V).
  - (iii) Correcte Stablefordscores gemaakt in een Qualifying Wedstrijd, terwijl de speler is gediskwalificeerd (zie Appendix IX, Besluit 15.1/2).
  - (iv) Qualifying Scores (zie noot voor Handicap Categorie 1) gemaakt op een baan waarvan de lengte niet meer dan 100 meter over 18 holes is ingekort.
  - (v) Qualifying Scores (zie noot voor Handicap Categorie 1) terwijl een Plaatselijke Regel (Local Rule) van kracht is voor "Plaatsen", zoals toegestaan volgens de artikelen van paragraaf 8.

Noot: Spelers met een Exact Handicap uit Handicap Categorie 1 kunnen GEEN Qualifying Scores maken door een ronde te spelen met een Qualifying Kaart (Zie artikel 16.2).

B. 9-holes scores voor Handicap Categorie 3, 4 en 5

- (i) De bepalingen van artikel 15.1.A. zijn ook van toepassing op 9-holes rondes met uitzondering van bepaling 15.1.A. (iv).
- (ii) De 9-holes baan moet een Course- en Slope Rating bezitten uitgegeven door de NGF.
- (iii) Het aantal handicapslagen dat een speler ontvangt is:

$$\text{Ex. Hcp} \times (9\text{-holes SR}) / 113 + (9\text{-holes CR} - 9\text{-holes Par} \times 2) / 2$$

Voorbeeld: De Exact handicap van een speler is 11.8. Hij speelt de eerste 9 holes van een baan van de heren back tees.

<b>Heren Back Tees</b>			
	18 holes	eerste 9-holes	tweede 9-holes
Course Rating	72.4	71.6	73.1
Slope Rating	128	122	131
Par	72	35	37
Handicap Slagen	14	7	6

Het aantal Handicap Slagen dat de speler ontvangt is:

$$\text{Handicap Slagen} = \frac{11.8 \times 122 / 113 + (71.6 - 2 \times 35)}{2} =$$

$$= \frac{12.7}{2} + \frac{1.6}{2} = \frac{14.3}{2} = 7.1 \quad \text{Afgerond naar beneden} = 7 \text{ slagen}$$

Slagen moeten worden toegekend overeenkomstig de Stroke Index.

In dit voorbeeld zijn de oneven genummerde slagen toegekend aan de tweede 9 holes en de even nummers aan de eerste 9 holes.

Bij het spelen van de eerste 9 holes ontvangt de speler zeven (7) slagen op de holes met Stroke Index 2, 4, 6, 8, 10, 12 en 14.

Bij het spelen van de tweede 9 holes ontvangt de speler zes (6) slagen op de holes met Stroke Index 1, 3, 5, 7, 9 en 11.

- (iv) Qualifying Conditions zijn van toepassing als de gemeten lengte van de baan niet minder dan 1375 meter is en de lengte van de baan niet tijdelijk is verminderd met meer dan 50 meter ( zie Definitie en paragraaf 9).
- (v) Een speler mag een 9-holes Qualifying Score inleveren na het spelen van een ronde over 9 holes.  
De score mag geen onderdeel zijn van een 18-holes ronde.
- (vi) Een speler mag slechts één 9-holes Qualifying Score per dag inleveren.
- (vii) Bij een score over 9 holes moet 18 Stablefordpunten worden opgeteld om een score te verkrijgen die als Qualifying Score kan worden geregistreerd. De 9-holes Qualifying Scores moeten afzonderlijk op een handicapoverzicht van de speler worden geregistreerd (zie Appendix II).
- (viii) De volgende Bufferzones zijn van toepassing op Qualifying Scores over 9 holes:

Handicap Categorie	Bufferzone (Stableford punten)
3	35 - 36
4	34 - 36
5	33 - 36

15.2. De volgende scores mogen NIET worden geaccepteerd als Qualifying Scores voor een EGA Handicap:

A. HANDICAP CATEGORIE 1

Scores gemaakt tijdens een ronde met een Qualifying Kaart.

B. HANDICAP CATEGORIEËN 1 EN 2

Scores gemaakt in een Qualifying Ronde over minder dan 18 holes.

C. HANDICAP CATEGORIEËN 1 t/m 5

- (i) Scores gemaakt in een fourball strokeplay wedstrijd.
- (ii) Scores gemaakt in wedstrijden waar spelers als partner spelen met één of meer andere spelers (b.v. Greensome, Foursome, Fourball Better Ball, Bestbal, Vossenjacht, Superbal etc.).
- (iii) Scores die gemaakt zijn terwijl de Golfregels zoals vastgesteld door R&A Rules Limited niet van kracht waren (b.v. in wedstrijden met een beperkt aantal stokken).

- (iv) Scores gemaakt in Par- en Stablefordwedstrijden waar de spelers minder Handicap Slagen krijgen dan hun Playing Handicap (zie Definitie 2.27 h).
- (v) Scores gemaakt in een wedstrijd die vanwege zeer slechte (weers)-omstandigheden voor het begin van de wedstrijd "Non-Qualifying" wordt verklaard.
- (vi) Wedstrijdscores met minder Stablefordpunten dan de Bufferzone, gemaakt in een afgelaste ronde.
- (vii) Scores gemaakt in een Eclectic-wedstrijd, een Vlaggen-wedstrijd of een individuele Vossenjacht.
- (viii) Scores gemaakt in een wedstrijd die georganiseerd wordt door een instantie die geen Handicap Autoriteit is (bv. een organisatiebureau of een sponsor), en waarvan de organisatie NIET onder toezicht staat van een Handicap Autoriteit.

## 16. QUALIFYING KAARTEN

- 16.1. Een Qualifying Kaart is een genummerde en op datum en tijd geregistreerde scorekaart die een speler kan verkrijgen bij een Club of bij een door de NGF daartoe aangewezen instantie.

Noot: Een Qualifying Kaart kan alleen tijdens een ronde op een Nederlandse baan worden gespeeld.

- 16.2. Een score gemaakt onder Qualifying Conditie en met een Qualifying Kaart, is een Qualifying Score voor spelers met een handicap uit de Handicap Categorieën 2 t/m 5.
- 16.3. De spelvorm bij het spelen met een Qualifying Kaart is Stableford.
- 16.4. Een speler MOET iedere Qualifying Kaart, al of niet compleet, getekend door de Marker en hemzelf en op welke baan in Nederland ook gemaakt, zo spoedig als praktisch mogelijk inleveren bij zijn Handicap Autoriteit.
- 16.5. Een speler die een ronde wil spelen met een Qualifying Kaart, moet zich vóór de ronde inschrijven bij de Club waar hij de ronde speelt.
- Bij inschrijving moeten de volgende gegevens op de inschrijflijst worden vermeld:
  - datum en tijd van inschrijving.
  - aantal gespeelde holes (9 of 18).
  - naam van de speler + eventueel zijn lidmaatschapcode.
  - naam van de Marker.
  - Exact Handicap van de speler.
  - Playing Handicap van de speler.
  - het nummer van de Qualifying Kaart.

- 16.6. Na inschrijving ontvangt de speler een genummerde scorekaart met een NGF-sticker. Op deze kaart MOETEN dezelfde gegevens als in artikel 16.5 worden vermeld.
- 16.7. Indien een speler een Qualifying Kaart niet of naar de mening van de Handicap-commissie niet op tijd inlevert, wordt een "No Return" als score geregistreerd.
- 16.8. De Exact Handicap van een speler kan niet worden verlaagd tot een handicap in Handicap Categorie 1 door het inleveren van een Qualifying Kaart.

Voorbeeld: Een speler met een Exact Handicap van 4.7 levert een Qualifying Kaart in van 41 Stablefordpunten. Zijn Exact Handicap zal slechts met 0.2 punten worden verlaagd tot 4.5 en niet met 0.7 punten.

## 17. REGELEXAMEN

- 17.1. Het Regelexamen is een schriftelijk examen over de Golfregels (zoals goedgekeurd door R&A Rules Limited), dat onderdeel uitmaakt van het GVB examen.
- 17.2. De vragen voor de Regelexamens worden samengesteld door de NGF.
- 17.3. De NGF stelt de normen en eisen vast waaraan het Regelexamen moet voldoen.

Noot: Het Regelexamen bestaat uit 20 schriftelijke "multiple choice" vragen. De kandidaat moet tenminste 15 vragen juist beantwoorden om te slagen.
- 17.4. De Club of een door de NGF daartoe aangewezen instantie neemt het Regelexamen af namens de NGF op een nader vast te stellen tijdstip, bij voorkeur tenminste eenmaal per maand.
- 17.5. De NGF stelt de Clubs een computerprogramma ter beschikking, waarmee zij, namens de NGF, zelfstandig de Regelexamens kunnen samenstellen.
- 17.6. De auteursrechten van de regelvragen en het computerprogramma berusten bij de NGF.
- 17.7. Tijdens het examen mag de kandidaat geen gebruik maken van het boekje "De Golfregels" of andere literatuur, tenzij de NGF anders bepaalt.
- 17.8. In uitzonderlijke gevallen mag de examinator besluiten het Regelexamen mondeling af te nemen. Dit geldt onder andere voor:
  - spelers die geen Nederlands spreken en of schrijven
  - personen die reeds twee keer zijn gezakt voor het examen

De kandidaat moet in dat geval dezelfde vragen van een schriftelijk examen als open vragen mondeling beantwoorden.

De norm om te slagen blijft hetzelfde.

- 17.9. Indien een Handicapautoriteit zeer goede redenen heeft, mag zij te allen tijde van iedere speler eisen dat hij opnieuw het Regelexamen aflegt voordat een Handicap wordt verleend of gereactiveerd.
- 17.10. Voor de jonge speler tot 14 jaar geldt dat het Regelexamen bestaat uit de 9 verplichte regellessen in de praktijk. Als deelname aan dergelijke jeugdlessen voor een vrije golfer niet mogelijk is, dan wordt aanbevolen het examen mondeling af te nemen, waarbij de meest voorkomende regelsituaties in de baan worden nagebootst.

## 18. EGA PLAYING HANDICAP

- 18.1. De Playing Handicap is het aantal Handicap Slagen dat een speler, spelend op een bepaalde baan en van een bepaalde soort Afslagen, als voorgift moet ontvangen om zijn scorend vermogen te kunnen vergelijken met een Scratch Golfer.

De Playing Handicap is een geheel getal.

- 18.2. Indien de Playing Handicap negatief is (een Plus Playing Handicap), moet de speler slagen geven aan de baan, te beginnen op de hole met Stroke Index 18.
- 18.3. De Playing Handicap wordt voor elke baan van 18 holes en voor elke soort Afslagen berekend met de volgende formule:

$$\text{Playing Handicap} = \text{Exact Handicap} \times (\text{Slope Rating} : 113) + (\text{Course Rating} - \text{Par})$$

De uitkomst wordt afgerond tot een geheel getal (0.5 wordt naar boven afgerond), -0,5 (plus 0.5) wordt afgerond naar 0 en -1.5 (plus 1.5) naar -1 (plus 1).

Noot: Zie voor berekening van het aantal Handicap Slagen voor een 9-holes score 15.1. B. (iii).

- 18.4. De Playing Handicap kan ook worden vastgesteld door de Exact Handicap op te zoeken in een voor iedere baan specifieke Playing Handicap Tabel en vervolgens de bij de gekozen afslag horende Playing Handicap af te lezen (zie voorbeeld Tabel, Appendix VIII).
- 18.5. De Handicap Slagen worden toegekend volgens de Stroke Index zoals vermeld op de scorekaart.

- 18.6. Handicapverrekening is het aantal slagen dat een speler ontvangt in een wedstrijd met verrekening van handicaps. Het is een percentage van de Playing Handicap, bepaald door de wedstrijdleiding.
- 18.7. Het is mogelijk dat een hoge Exact Handicap na omrekening leidt tot een Playing Handicap die hoger is dan 36.
- 18.8. De speler speelt zijn Playing Handicap als hij een score maakt van 36 Stablefordpunten.

## 19. STABLEFORD

- 19.1. Alle Qualifying Scores van een speler moeten voor het berekenen van zijn Exact Handicap worden omgerekend in Stablefordpunten gebaseerd op een Handicapverrekening van  $100\% \times \text{Playing Handicap}$ .
- 19.2. Het doel van Stablefordscores voor het berekenen van handicaps is het verminderen van de invloed van een zeer slechte score op een hole, die de spelbekwaamheid van de speler onjuist weergeeft.
- 19.3. Voor het berekenen van handicaps worden de Stablefordpunten toegekend in verhouding tot de Par van elke hole, als volgt:

NETTO SCORE OP EEN HOLE .....	PUNTEN:
meer dan één slag boven Par of geen score .....	0
één slag boven Par .....	1
gelijk Par .....	2
één slag onder Par .....	3
twee slagen onder Par .....	4
drie slagen onder Par .....	5
vier slagen onder Par .....	6

- 19.4. Bij een Qualifying Wedstrijd met een andere spelvorm dan Stableford wordt de uitslag van de wedstrijd bepaald door de toegepaste spelvorm. De speler behoort echter tevens zijn Stablefordscore uit te rekenen.
- 19.5. Bij een Qualifying Wedstrijd "tegen Par" behoort de speler zijn bal op te nemen zodra hij de hole niet meer kan halveren (dus één slag eerder dan in een Stablefordwedstrijd). Om de spelvorm "tegen Par" geen geweld aan te doen, worden bij dit soort wedstrijden daarom geen Stablefordpunten per hole uitgerekend, maar MOET het eindresultaat "tegen Par" worden geconverteerd naar een Stablefordscore. Bij het resultaat van de speler over 18 holes MOETEN 36 punten worden opgeteld om het aantal te registreren Stablefordpunten te berekenen, bij 9 holes 18.

Voorbeeld:

-2 tegen par	$-2 + 36 = 34$ Stablefordpunten
+5 tegen par	$+5 + 36 = 41$ Stablefordpunten
All square	$0 + 36 = 36$ Stablefordpunten

Ook al heeft de speler op elke hole een score op zijn scorekaart genoteerd, dan nog moet zijn Stablefordscore op de boven beschreven wijze worden berekend.

- 19.6. De Competition Stableford Adjustment moet worden berekend aan het einde van iedere ronde van een Qualifying Wedstrijd volgens de procedure zoals omschreven in Appendix V.

## 20. VERKRIJGEN VAN EEN EGA HANDICAP

- 20.1. Een EGA Handicap is een EGA Exact Handicap van 36.0 of lager, die is berekend op grond van de bepalingen van het EGA Handicap Systeem.

Noot: Voor clubhandicaps van 37 of hoger zie Appendix VI.

- 20.2. Een EGA Handicap kan worden verkregen door spelers die lid zijn van een Club en door spelers die geen lid zijn van een Club maar die zich hebben laten registreren bij de NGF voor handicap registratie.

Noot 1: De EGA Handicap van een lid van een Club MOET worden geregistreerd door zijn Home Club.

Noot 2: De EGA Handicap van een speler die geen lid is van een Club MOET worden geadmistreerd en geregistreerd door de NGF, of door een door de NGF daartoe aangewezen Club of organisatie.

Noot 3: Iedere speler met een EGA Handicap krijgt jaarlijks van de NGF een "Handicap Bewijs".

Noot 4: De NGF beveelt aan voor de jonge speler tot 14 jaar het gebruik van front tees aan voor het behalen van een handicap. Deze front tees zullen meestal een lengte hebben van 85% van de standaard tees.

- 20.3. De maximum EGA Handicap voor dames en heren is 36.0. Deze Exact Handicap kan leiden tot een Playing Handicap hoger dan 36.

- 20.4. Een speler krijgt een EGA Handicap nadat hij binnen 12 maanden drie scores over 18 of 9 holes heeft ingeleverd, waarvan één score 36 of meer Stablefordpunten moet zijn.

Elke score moet ondertekend zijn door de speler en de marker.

Het aantal Handicap Slagen dat de speler ontvangt, bedraagt:  
 $36.0 \times (\text{Slope Rating} : 113) + (\text{Course Rating} - \text{Par})$ .

Voorbeeld:

Een speler speelt een ronde voor het verkrijgen van een EGA Handicap.

De baan, waarop hij speelt, heeft een Slope Rating van 125, een Course Rating van 71.3 en een Par van 72.

Uitgaande van een Exact Handicap van 36.0 bedraagt het aantal Handicap Slagen dat de speler ontvangt:

$$36 \times (125 : 113) + (71.3 - 72) = 39.8 - 0.7 = 39.1 \rightarrow 39 \text{ Handicap Slagen.}$$

Het aantal Handicap Slagen kan ook worden bepaald door in de Tabel voor EGA Playing Handicaps een Exact Handicap van 36.0 op te zoeken en de daarbij behorende Playing Handicap af te lezen.

De scores moeten gemaakt zijn onder Qualifying Condities.

Spelers die lid zijn van een Club die beschikt over een baan die voldoet aan de eisen voor Qualifying Condities moeten de scores maken op hun Home Club of elke andere baan die door zijn Handicapautoriteit daarvoor is erkend en goedgekeurd.

Spelers die lid zijn van een Club die niet beschikt over een baan die voldoet aan de eisen voor Qualifying Condities en spelers die geen lid zijn van een Club, moeten de scores maken tijdens een Qualifying Ronde op de baan van een Club die daar wel aan voldoet.

- 20.5. Van de drie ingeleverde scores wordt uitsluitend de score met het hoogste aantal Stablefordpunten gebruikt ter berekening van de EGA Handicap. De Exact Handicap van de speler wordt :
- $$36 - (\text{het hoogste aantal Stablefordpunten} - 36) \times (113 : \text{Slope Rating}).$$

Voorbeeld:

Een speler maakt drie Stablefordscores: 38, 25 en 44 punten. De Slope Rating van de baan is 136.

Zijn Exact Handicap wordt:

$$36 - (44 - 36) \times (113 : 136) = 36 - 8 \times 0.83 = 36 - 6.6 = 29.4.$$

- 20.6. De Handicap Autoriteit van een speler mag hem een eerste Exact Handicap geven welke lager is dan de volgens artikel 20.5 berekende Exact Handicap, als zij op grond van goede redenen ervan overtuigd is dat deze lagere handicap de speelsterkte van de speler beter weergeeft. In uitzonderlijke gevallen mag een hogere Exact Handicap worden toegekend.
- 20.7. Een speler zonder handicap mag uitsluitend een Exact Handicap uit Handicap Categorie 1 worden toegekend met de schriftelijke toestemming van de NGF.
- 20.8. De speler krijgt pas een EGA Handicap nadat hij tevens met succes het Regelexamen heeft afgelegd (zie paragraaf 17).

## 21. VERANDERING VAN HANDICAPS

- 21.1. Definitie 2.13 verdeelt de Exact Handicaps in vijf Handicap Categorieën (zie tabel bij artikel 21.5)
- 21.2. Alle Qualifying Scores van de speler moeten door de Handicap Autoriteit in chronologische volgorde worden geregistreerd.  
In het Handicapregister van de speler moeten tenminste de volgende gegevens worden vermeld (zie Appendix II):
- de datum waarop de score werd gemaakt.
  - de datum van inschrijving.
  - het aantal gemaakte Stablefordpunten ( 9-holes en 18-holes scores moeten afzonderlijk worden genoteerd) exclusief de CSA.
  - de Competition Stableford Adjustment (alleen bij Qualifying Wedstrijden).
  - de aangepaste Stablefordscore.
  - de Exact Handicap na de gemaakte score.
- 21.3. Een speler moet minimaal 4 Qualifying Scores in een kalenderjaar inleveren om zijn Handicap Autoriteit te voorzien van de nodige informatie over zijn speelsterkte om zijn handicap correct te onderhouden in overeenstemming met paragraaf 21 en om in staat te zijn de Exact Handicap aan te passen en te bevestigen bij de jaarlijkse herziening.
- 21.4. Uitsluitend Exact Handicaps gebaseerd op vier (4) of meer Qualifying Scores in het vorige jaar mogen worden aangepast in overeenstemming met de artikelen 21.7 - 21.14.  
Deze Exact Handicap moet duidelijk gemarkeerd worden met een sterretje op het handicapoverzicht en het handicapbewijs van de speler om aan te geven dat deze Exact Handicap correct wordt onderhouden op basis van voldoende statistische gegevens en geldig is voor deelname aan Qualifying Wedstrijden en wedstrijden die een EGA Handicap als deelname eis stellen (Zie Appendix IX, Besluit 25/1).
- 21.5. Een EGA Exact Handicap gebaseerd op drie (3) of minder Qualifying Scores in het afgelopen kalenderjaar is statistisch niet betrouwbaar en, door afwezigheid van adequate en noodzakelijke informatie voor aanpassing en herziening, weerspiegelt niet met voldoende nauwkeurigheid de werkelijke scoremogelijkheden van de speler.  
Deze handicap blijft onveranderd bij de jaarlijkse herziening en wordt inactief. In het volgende jaar zal deze Exact Handicap niet worden aangepast volgens de artikelen 21.7 – 21.14.  
Een inactieve Exact Handicap behoort, ter beoordeling aan de Home Club, elke andere Club of de NGE, niet toelaatbaar te zijn voor deelname aan een Qualifying Wedstrijd of een wedstrijd waarin het bezit van een EGA Handicap een voorwaarde is. Deze inactieve Exact Handicap mag wel worden gebruikt voor gezelligheidswedstrijden en dergelijke (Zie Appendix IX, besluit 25/1).

21.6. Een Exact Handicap die niet meer actief is, zal weer worden geactiveerd voor Qualifying Wedstrijden en zal worden onderhouden volgens de artikelen 21.7 - 21.14, als de speler drie (3) scores onder Qualifying Conditions heeft ingeleverd in het daaropvolgende jaar. Zijn nieuwe Exact Handicap zal worden berekend op grond van zijn oude Exact Handicap en de drie ingeleverde scores.

Noot 1: De Handicapcommissie zal de nieuw vastgestelde Exact Handicap herzien in overeenstemming met de voorwaarden van paragraaf 25.

Noot 2: Als een Club een speler toestaat deel te nemen aan een Qualifying Wedstrijd op zijn Home Club, teneinde hem in staat te stellen scores in te leveren om zijn Exact Handicap te reactiveren, dan behoort hij te worden uitgesloten van het winnen van een prijs.

Noot 3: Deze herziene versie van het EGA Handicap Systeem zal van kracht worden op 1 januari 2007. Echter, de NGF heeft besloten om de introductie van de artikelen 21.4 - 21.6 niet eerder dan aan het eind van Handicap Jaar 2007 van toepassing te laten zijn. Op die manier kunnen de NGF en de Clubs de spelers tijdig informeren en de gelegenheid bieden in het jaar 2007 aan de vereisten van deze artikelen te voldoen.

21.7. Indien een speler een Qualifying Score maakt die in de voor hem geldende Bufferzone valt, wordt zijn EGA Exact Handicap niet veranderd.

21.8. Indien een speler een Qualifying Score maakt van minder Stablefordpunten dan de voor hem geldende Bufferzone of een No Return inlevert, wordt zijn EGA Exact Handicap verhoogd met 0.1 punt (Handicap Categorie 1 t/m 4), of met 0.2 punt (Handicap Categorie 5).

21.9. Indien een speler een Qualifying Score maakt van 37 of meer Stablefordpunten, wordt zijn EGA Exact Handicap volgens de tabel op de volgende pagina verlaagd met een aantal punten dat wordt bepaald door:

- a. de Handicap Categorie, en
- b. het aantal Stablefordpunten meer dan 36.

Voorbeeld:

Een speler met een Exact Handicap van 11.2 maakt een Qualifying Score van 32 Stablefordpunten. Zijn Exact Handicap wordt dan verhoogd tot 11.3.

Vervolgens maakt hij een Qualifying Score van 42 Stablefordpunten. Zijn Exact Handicap wordt nu verlaagd met  $6 \times 0.2 = 1.2$ .

Zijn nieuwe Exact Handicap wordt 10.1.

Handicap Categorie	Exact Handicap	Bufferzone		Minder Stableford- punten dan Bufferzone; Verhoging van de Exact Hcp	Voor iedere punt meer dan 36 Sta- blefordpunten; Verlaging van de Exact Hcp
		18-holes	9-holes		
1	- 4.4	35 – 36	n.v.t.	0.1	0.1
2	4.5 - 11.4	34 – 36	n.v.t.	0.1	0.2
3	11.5 - 18.4	33 – 36	35 – 36	0.1	0.3
4	18.5 - 26.4	32 – 36	34 – 36	0.1	0.4
5	26.5 - 36.0	31 – 36	33 – 36	0.2	0.5

- 21.10. Indien de Exact Handicap van een speler met zoveel punten moet worden verlaagd dat de grens naar een lagere Handicap Categorie wordt overschreden, geldt eerst het aantal punten uit de hogere categorie tot de grens is overschreden en vervolgens het aantal punten uit de lagere categorie.

Voorbeeld:

Een speler met een Exact Handicap van 19.1 maakt een Qualifying Score van 42 Stablefordpunten. Zijn Exact Handicap wordt nu als volgt verlaagd:

$$19.1 - (2 \times 0.4) = 19.1 - 0.8 = 18.3$$

$$18.3 - (4 \times 0.3) = 18.3 - 1.2 = 17.1.$$

- 21.11. Verlaging en verhoging van de Exact Handicap moet worden uitgevoerd op de dag dat de score bekend wordt bij de Handicap Autoriteit van de speler. De speler is verplicht zijn meest recente Exact Handicap te kennen en hij moet vanaf de dag van verandering zijn Playing Handicap vaststellen op basis van de aangepaste Exact Handicap.
- 21.12. De Exact Handicap van een speler kan NOOIT tot boven 36.0 worden verhoogd.
- 21.13. De Exact Handicap van een speler kan niet worden verlaagd tot een handicap in Handicap Categorie 1 door het inleveren van een Qualifying Kaart.

Voorbeeld:

Als een speler met Exact Handicap 4.6 een Qualifying Kaart inlevert van 40 Stablefordpunten, dan mag zijn Exact Handicap slechts worden verlaagd naar 4.5.

- 21.14. Indien een wedstrijd bestaat uit meer dan een ronde en wordt gespeeld op een of op opeenvolgende dagen, dan geldt gedurende de gehele wedstrijd de Playing Handicap die de speler bij aanvang van de eerste ronde had. Voor de berekening van zijn Exact Handicap echter, wordt de score van iedere ronde

apart geregistreerd nadat, indien noodzakelijk, het aantal Handicap Slagen en dienovereenkomstig het aantal Stablefordpunten is gecorrigeerd.

Voorbeeld:

Een speler speelt op zijn Home Club een 36 holes Strokeplaywedstrijd van de standard tees. Zijn Exact Handicap is 18.2. Volgens de Playing Handicap Tabel is de Playing Handicap van de speler 19. Deze getallen gelden voor beide ronden. Nadat de uitslag van de Strokeplaywedstrijd voor de speler is bepaald op grond van zijn Playing Handicap van 19, wordt voor het berekenen van zijn Exact Handicap tevens het aantal Stablefordpunten uitgerekend.

In beide ronden zou hij op grond van 19 Handicap Slagen in de eerste ronde 42 en in de tweede ronde 34 Stablefordpunten hebben behaald. Naar aanleiding van de 42 Stablefordpunten in de eerste ronde, wordt zijn Exact Handicap echter verlaagd met  $6 \times 0.3 = 1.8$  punten tot 16.4.

Het blijkt dat de speler in de tweede ronde op basis van een Exact Handicap van 16.4 slechts 32 Stablefordpunten zou hebben behaald. Daarom worden voor de tweede ronde 32 punten geregistreerd en wordt zijn Exact Handicap met 0.1 verhoogd.

Zijn nieuwe Exact Handicap wordt dus 16.5.

- 21.15. Een speler moet, voordat hij een wedstrijd speelt, er zeker van zijn dat zijn Exact Handicap volledig is bijgewerkt.  
De speler is zelf verantwoordelijk voor het vaststellen van zijn Playing Handicap.

## 22. OPSCHORTEN EN VERLIEZEN VAN HANDICAPS

- 22.1. De Handicap Autoriteit MOET de EGA Handicap van een speler opschorten zodra blijkt dat de speler naar haar mening voortdurend en openlijk niet voldoet aan zijn verplichtingen zoals genoemd in paragraaf 14 van het EGA Handicap Systeem.
- 22.2. Als na nauwkeurig onderzoek door de Handicap Autoriteit is vastgesteld dat een speler heeft nagelaten Qualifying Kaarten (van andere banen) in te leveren, dan mag de EGA Handicap van de speler worden opgeschort voor een periode die de Handicap Autoriteit geschikt acht om de noodzakelijke informatie te verzamelen om de handicap van de speler te herstellen en aan te passen.
- 22.3. De speler moet in geval van toepassing van artikel 22.1 of 22.2 op de hoogte worden gebracht van deze maatregel, hoelang de maatregel van kracht is en onder welke voorwaarden de speler wederom een EGA Handicap kan krijgen. De EGA Handicap van een speler mag op grond van dit artikel niet worden opgeschort voordat hij de gelegenheid heeft gekregen voor de Handicap Autoriteit te verschijnen om zijn visie op de zaak te geven.

- 22.4. Disciplinaire maatregelen met betrekking tot een beweerde overtreding begaan op de Home Club van een speler moeten worden ingeleid en afgehandeld op de Home Club. Indien de speler geen lid is van een Club (definitie 2.3) treedt de Handicap Autoriteit daarvoor in de plaats.
- 22.5. Als een speler lid is van meer dan één Club in een land, mag alleen zijn Home Club zijn EGA Handicap opschorten.
- 22.6. Zolang de EGA Handicap van een speler opgeschort of verloren is, is het hem niet toegestaan in te schrijven voor een wedstrijd waarvoor een EGA Handicap een vereiste is.
- 22.7. Indien een speler (tijdelijk) is geschorst als lid van zijn Home Club, MOET de Handicap Commissie zijn EGA Handicap opschorten tot de schorsing wordt opgeheven.
- 22.8. De opschorting van de handicap van een speler moet gelden op alle Clubs waarvan de speler lid is of lid wordt tijdens de periode van opschorting van zijn handicap.
- 22.9. De Commissie die de bevoegdheden van de artikelen 22.1 - 22.8 uitoefent, zal er op toezien dat zij de juiste juridische procedures toepast.
- 22.10. Een speler verliest zijn EGA Handicap:
1. zodra hij het lidmaatschap van zijn Home Club beëindigt en daardoor geen lid meer is van een Club.
  2. zodra hij zijn Handicap Registratie bij de NGF beëindigt.
- In beide gevallen kan de speler via zijn Handicap Autoriteit een door de NGF uitgegeven certificaat verkrijgen van zijn laatste EGA Handicap. Dit certificaat is geldig vanaf de datum van beëindiging t/m 31 december van het jaar volgend op het jaar van beëindiging en dient als bewijs te worden overlegd indien de speler tijdens deze periode opnieuw een EGA Handicap kan verkrijgen.
- Noot: Het genoemde certificaat geeft GEEN recht van toegang tot andere golfbanen en geldt NIET als Handicapbewijs voor wedstrijden waarvoor een EGA Handicap een voorwaarde is om te mogen deelnemen.

## 23. TERUGGAVE VAN HANDICAPS

- 23.1. Een speler wiens EGA Handicap is opgeschort op grond van artikel 22.1 of 22.2 krijgt niet eerder een EGA Handicap dan nadat hij heeft voldaan aan de voorwaarden die door de Handicap Autoriteit zijn vastgesteld. De Handicap Autoriteit bepaalt vervolgens welke Exact Handicap de speler krijgt.

- 23.2. Een speler die zijn EGA Handicap heeft verloren op grond van artikel 22.10, kan, indien hij opnieuw lid wordt van een Club of zich aanmeldt bij de handicap registratie van de NGF, diezelfde handicap terugkrijgen door het onder artikel 22.10 genoemde geldige certificaat te overleggen aan zijn nieuwe Handicap Autoriteit (Home Club).

Een speler die zijn EGA Handicap heeft verloren op grond van artikel 22.10 maar geen geldig certificaat kan overleggen, kan opnieuw een EGA Handicap krijgen door te voldoen aan de artikelen van paragraaf 20.

Wanneer de Handicap Autoriteit hem opnieuw een EGA Handicap toekent, behoort zij terdege rekening te houden met zijn laatste Exact Handicap. Een EGA Handicap uit Handicap Categorie I mag in bovengenoemde gevallen uitsluitend worden toegekend na schriftelijke toestemming van de NGF.

Noot: De Handicap Autoriteit mag, indien zij daartoe zeer goede redenen heeft, van de speler verlangen dat hij (opnieuw) het Regelexamen met succes aflegt.

## **24. BEVOEGDHEID VAN DE HANDICAP AUTORITEIT MET BETREKKING TOT ALGEMENE SPEELSTERKTE**

- 24.1 Indien de Handicap Autoriteit van een speler van mening is dat de Exact Handicap van een speler te hoog is en de werkelijke speelsterkte van de speler niet goed weergeeft, moet zij, met inachtneming van artikel 24.3, de Exact Handicap tot een passend getal verlagen, maar tenminste met 1.0 slag.
- 24.2 Indien de Handicap Autoriteit van een speler van mening is dat de Exact Handicap van een speler te laag is en de werkelijke speelsterkte van de speler niet goed weergeeft, moet zij, met inachtneming van artikel 24.3, de Exact Handicap tot een passend getal verhogen, maar tenminste met 1.0 slag.
- 24.3 Indien de Handicap Autoriteit op grond van de artikelen 24.1 en 24.2, besloten heeft dat:
- de Exact Handicap van een speler uit Handicap Categorie 1 moet worden verlaagd of verhoogd, of
  - de Exact Handicap van een speler uit Handicap Categorie 2 moet worden verlaagd tot 4.4 of lager, of
  - de Exact Handicap van een speler uit Handicap Categorie 2 t/m 5 moet worden verhoogd met meer dan 3.0 in één Handicap Jaar,

dan moet de Handicap Autoriteit een voorstel daartoe ter goedkeuring voorleggen aan de NGF. Het voorstel moet schriftelijk en met redenen omkleed worden ingediend. De NGF verleent vervolgens wel of geen toestemming, maar kan de zaak ook terugverwijzen naar de Handicap Autoriteit ter heroverweging.

- 24.4. De artikelen 24.1 - 24.3 zijn uitsluitend bedoeld voor het aanpassen van de Exact Handicap van individuele spelers.  
Indien de Handicap Commissie de Exact Handicap van een (grote) groep leden wil verlagen of verhogen op grond van eenzelfde reden (b.v. verandering van de Course Rating of zeer bijzondere omstandigheden m.b.t. een jaarlijkse herziening), moet een voorstel daartoe door de NGF worden goedgekeurd.
- Noot: De Handicap Autoriteit behoort deze regeling strikt toe te passen bij spelers van wie de algemene speelsterkte snel verandert.
- 24.5. Indien een Handicap Autoriteit op grond van de artikelen 24.1 en 24.2 besluit de Exact Handicap van een speler te verlagen of te verhogen of een voorstel daartoe in te dienen bij de NGF, moet zij alle feiten en beschikbare informatie m.b.t. de speelsterkte van de speler in overweging nemen, o.a.
- het aantal gespeelde ronden.
  - de frequentie waarmee hij Qualifying Scores inlevert, die bevestigen dat zijn Exact Handicap te hoog of te laag is.
  - de prestaties in oefenronden en vriendschappelijke partijen, niet Qualifying wedstrijden, Matchplay- en Vierbalwedstrijden.
  - scores zoals omschreven in artikel 15.2.
  - de leeftijd, aanleg voor sport en hoelang hij de golfsport beoefent.
  - (plotseling) veranderde gezondheidstoestand.
- 24.6. De Handicap Autoriteit moet de speler op de hoogte brengen van iedere verandering van zijn Exact Handicap die op grond van de artikelen 24.1 en 24.2 tot stand is gekomen. De nieuwe Exact Handicap is geldig vanaf het moment dat de speler op de hoogte is gebracht van de verandering.
- Noot: Als de speler het niet eens is met de beslissing van de Handicap Autoriteit moet hij in de gelegenheid worden gesteld voor de Handicap Autoriteit te verschijnen om zijn visie op de zaak te geven. De speler moet tijdens deze bijeenkomst op de hoogte worden gesteld van de rechten en verplichtingen opgelegd door het EGA Handicap Systeem.  
De Handicap Autoriteit moet bij het uitoefenen van haar bevoegdheden op grond van voorgaande bepalingen de juiste juridische procedures toepassen.
- 24.7. De Handicap Commissie van een Club, die niet de Home Club is van een speler die heeft ingeschreven voor een wedstrijd op die Club of een andere organisatie belast met de organisatie van een wedstrijd op een Club, heeft het recht om de Exact Handicap van die speler te verlagen, indien zij op grond van goede redenen van mening is dat deze handicap van de speler te hoog is.  
Iedere verlaging die op grond van dit artikel tot stand is gekomen, geldt uitsluitend voor de desbetreffende wedstrijd. De Home Club van de speler moet, onder toezending van de beslissing, hiervan op de hoogte worden gebracht.

- 24.8. Beslissingen van de Handicap Autoriteit of de NGF die genomen zijn op grond van de artikelen 24.1 - 24.6 zijn definitief.
- 25. JAARLIJKSE HERZIENING VAN HANDICAPS**
- 25.1. Het Handicap Jaar loopt van 1 januari t/m 31 december.
- 25.2. Voor een juiste berekening van zijn Handicap MOET iedere speler tenminste vier (4) Qualifying Scores in een Handicap Jaar inleveren.
- 25.3. Aan het einde van elk Handicap Jaar MOET de Handicap Autoriteit de EGA Handicaps van alle spelers aan een herziening onderwerpen. Tijdens deze jaarlijkse herziening moeten de EGA Handicaps van alle spelers die vier (4) of meer Qualifying Scores hebben ingeleverd in een kalenderjaar worden bevestigd of aangepast overeenkomstig de artikelen van paragraaf 24 (zie ook Appendix VII voor richtlijnen).
- Noot: Dergelijke Exacte Handicaps moeten duidelijk met een sterretje worden gemarkeerd op het handicapoverzicht en het handicapbevijs om aan te geven dat de Exact Handicap op de juiste wijze is herzien op grond van voldoende statistische gegevens en dat deze geldig is voor deelname aan een Qualifying Wedstrijd en wedstrijden waarvoor een EGA Handicap vereist is (zie artikel 22.4).
- 25.4. Indien een speler gedurende een Handicap Jaar drie (3) of minder Qualifying Scores heeft ingeleverd, MOET de Handicap Autoriteit de EGA Handicap van die speler onveranderd laten, omdat de speler onvoldoende informatie voor de jaarlijkse herziening heeft verschaft. De Handicap blijft onveranderd (inactief), totdat de speler in het volgende jaar drie (3) scores onder Qualifying Condities heeft ingeleverd (zie artikel 21.5 en 21.6).
- 25.5. De Handicap Commissie mag computersoftware gebruiken gebaseerd op de EGA richtlijnen, zoals neergelegd in Appendix VII om de handicaps van spelers te identificeren die moeten worden beoordeeld voor handicapaanpassing.
- 25.6. De Exact Handicap van een speler kan NOOIT tot boven 36.0 worden verhoogd.
- 25.7. De Exact Handicap van een speler die gedurende een Handicap Jaar voor het eerst een handicap heeft verkregen, mag aan het einde van dat Handicap Jaar niet worden verhoogd op grond van artikel 25.3.

# APPENDIX I. HET METEN VAN BANEN; COURSE- EN SLOPE RATING; COURSE SET-UP

## A. INLEIDING

Het EGA Handicap Systeem is ontworpen om in Europa uniformiteit en gelijkheid te verkrijgen bij het vaststellen van handicaps, die bovendien zijn aangepast aan de relatieve moeilijkheidsgraad (Course- en Slope Rating) van de baan die wordt gespeeld.

Na overleg met de Nationale Golf Federaties tijdens de afgelopen jaren, heeft de European Golf Association besloten dat deze doelstellingen het meest effectief kunnen worden bereikt door het Course- en Slope Rating Systeem van de USGA in te bouwen als een van de fundamenten van het EGA Handicap Systeem.

Het beleid van Golf Federaties betreffende Course- en Slope Rating moet overeenstemmen met de bepalingen van het USGA Course Rating Systeem.

De NGF moet daarom zeer nauwkeurig alle procedures volgen zoals voorgeschreven in het USGA Course Rating Manual. Veranderingen zijn niet toegestaan. Interpretaties van bepalingen zijn voorbehouden aan de USGA.

De tekst in deze Appendix is een aangepaste versie van de tekst in hoofdstuk 12 - 15 van het USGA HANDICAP SYSTEM (van kracht 1 januari 2006 tot 31 december 2007).

De USGA heeft de NGF een licentie verleend om de Course- en Slope Ratings in Nederland vast te stellen onder de naam NGF Course Ratings en NGF Slope Ratings.

## B. HET MEETPUNT

De handicapcommissie bepaalt, in overleg met de baancommissie en de regiocommissaris, de plaats en de kleur van de meetpunten.

Nauwkeurige plaatsing van het meetpunt is verplicht in het ratingproces.

Meetpunten zijn er om een gemiddelde plaatsing van de teemerken te weerspiegelen. Onjuist geplaatste meetpunten zullen het voor de greenkeepers moeilijk maken om de baan in een toestand te houden waarin effectieve lengte van de baan constant blijft en in overeenstemming met de vastgestelde ratings.

Vaste meetpunten op een baan hebben een grotere invloed op ratings dan snelheid van de green, roughhoogte en andere aan het baanonderhoud gerelateerde zaken.

Het beginpunt vanwaar elke hole wordt gemeten moet gedefinieerd zijn.

Tegenover dit punt moet een goed zichtbaar permanent merkteken (het Meetpunt) worden geïnstalleerd aan de zijkant van de Afslag (zie Definitie 2.21, het Meetpunt). Deze permanente merktekens zijn essentieel.

Om het totale oppervlak van de Afslag te kunnen gebruiken voor het plaatsen van de Afslagplaats (Teeing Ground) behoort het Meetpunt tegenover het MIDDEN van de Afslag te worden geplaatst.

Op een aantal banen zijn zeer lange gecombineerde Afslagen aangelegd (b.v. dames + heren, of back tees + standard tees, of standard tees + winter tees, etc.). Het is zelfs mogelijk dat twee Afslagen elkaar overlappen. Het spreekt echter vanzelf dat in dat geval elke Afslag een afzonderlijk Meetpunt moet hebben dat op een plaats staat die voldoet aan de eisen van de Definitie 2.1.

Meetpunten moeten permanent verankerd zijn in de grond en zij moeten voor de spelers duidelijk zichtbaar zijn. Het beste kunnen (betonnen) paaltjes worden gebruikt, die in dezelfde kleur zijn geverfd als de teemerken van de desbetreffende Afslagplaats, maar men kan ook gebruik maken van zware (stoep)tegels die duidelijk zichtbaar vlak onder het maaiveld worden ingegraven.

Oudere Clubs waarvan de baan reeds gemeten is, wordt aanbevolen om in de toekomst eventuele onjuiste situaties aan te passen zodra zich een geschikte gelegenheid voordoet, zoals bijvoorbeeld het drukken van nieuwe scorekaarten, of het (opnieuw) bepalen van de NGF Course Rating.

Op banen waar de Meetpunten op twee of minder meter van de achterkant van de Afslag zijn geplaatst, zal de Commissie Course Rating bij het bepalen van de Effective Playing Length tenminste twee meter aftrekken van de gemeten lengte van iedere hole waar het Meetpunt niet op de juiste plaats staat. (zie Appendix I, Paragraaf E.2)

Nieuw aangelegde banen zullen pas door de NGF worden gemeten nadat de Regiocommissaris van de Commissie Regels, Amateurstatus en Handicaps heeft vastgesteld dat de Meetpunten op de juiste plaats zijn aangebracht.

Het wordt aanbevolen de lengte van de hole op het Meetpunt aan te geven.

Op een baan met 9 holes, maar met twee verschillende Afslagen voor één hole, moeten de Meetpunten voor de beide Afslagen duidelijk van elkaar zijn te onderscheiden.

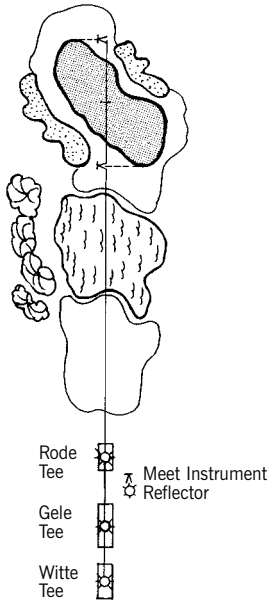


Fig. 1 Voorbeeld: Meten van een par-3 hole

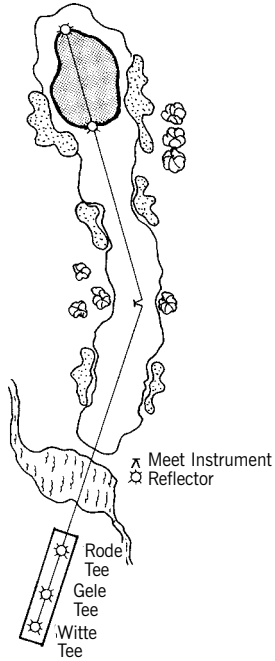


Fig. 2 Voorbeeld: Meten van een par-4 hole

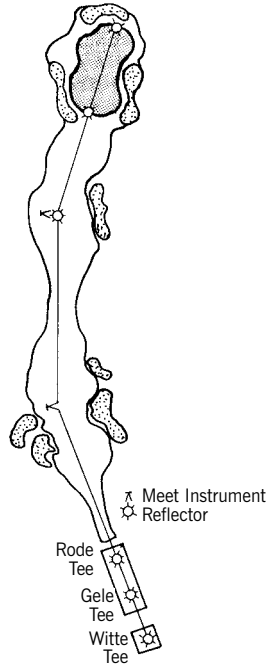


Fig. 3 Voorbeeld: Meten van een par-5 hole

Course Rating and Slope Rating				
Tees	Heren CR	Heren SR	Dames CR	Dames SR
Wit	73.2	133	-	-
Geel	71.3	129	77.5	143
Zwart	70.2	127	76.2	140
Blauw	69.5	126	75.4	138
Rood	66.6	121	71.8	131
Oranje	64.8	101	69.2	112

Als één soort afslagplaats zowel door mannen als vrouwen wordt gebruikt, dan behoort er een rating voor dames en heren te zijn voor de betreffende afslagplaats, waardoor beide geslachten deze afslagplaats kunnen gebruiken voor handicapdoel-einden (zie voorbeeld tabel hierboven).

### C. HET METEN VAN BANEN

- a) Het meten van golfbanen is de taak van de NGF en wordt uitgevoerd onder toezicht van de Commissie Course Rating door speciaal daartoe opgeleide NGF-functionarissen.

Elke hole moet met speciale meetapparatuur worden gemeten langs een horizontaal vlak vanaf het Meetpunt op de Afslag tot het midden van de green. De meting wordt gedaan langs de voor de hole ontworpen speellijn. Een hole met een “dogleg” moet worden gemeten langs een rechte lijn (de aslijn) van de afslag over het midden van de fairway tot het knikpunt en vervolgens van dat punt langs een rechte lijn tot het midden van de green. De gemeten lengte van elke hole, afgerond tot een gehele meter, moet op de scorekaart worden vermeld.

- b) De teemerken gebruikt om de Afslagplaats aan te geven moeten per soort tee een kleur hebben en goed te onderscheiden zijn van teemerken voor andere afslagplaatsen. De tabel voor Playing Handicaps, scorekaarten etc. behoren dezelfde termen te gebruiken bij verwijzing naar naam, kleur of ontwerp van de afslagplaatsen en moeten voor elke soort afslagplaats Course- en Slope Rating aangeven. Op deze wijze is het voor spelers eenvoudig om een Exact Handicap om te rekenen naar een Playing Handicap voor het begin van de ronde en om na afloop van de ronde een scorekaart met correcte ratings voor handicapdoeleinden in te kunnen leveren.

### D. COURSE- EN SLOPE RATING

Het vaststellen van de moeilijkheidsgraad van een golfbaan (Course Rating) is een ingewikkelde procedure. In dit hoofdstuk wordt slechts een korte beschrijving gegeven. Voor geïnteresseerden ligt de handleiding van het USGA COURSE RATING SYSTEM op het kantoor van de NGF ter inzage.

Het is de NGF niet toegestaan deze handleiding aan derden ter beschikking te stellen.

De NGF Course Rating van een golfbaan wordt vastgesteld door een team van NGF Course Raters. Het team kan zich bij het uitvoeren van haar taak laten bijstaan door clubfunctionarissen.

## D.1 DEFINITIES MET BETREKKING TOT COURSE RATING

- a) **Bogey Golfer**  
 Een mannelijke “Bogey Golfer” is een speler met een Playing Handicap van ongeveer 20 op een baan met standaard moeilijkheidsgraad. Zijn afslag is gemiddeld 200 yards en hij kan een hole van 370 yards in twee slagen halen. Een vrouwelijke “Bogey Golfer” is een speelster met een Playing Handicap van 24 op een baan met standaard moeilijkheidsgraad. Haar afslag is gemiddeld 150 yards en zij kan een hole van 280 yards in twee slagen halen.
- b) **Bogey Rating**  
 De “Bogey Rating” is de moeilijkheidsgraad van een golfbaan voor een Bogey Golfer, onder normale weersomstandigheden en met normale baancondities. De Bogey Rating wordt uitgedrukt in slagen (tot één decimaal nauwkeurig) en wordt berekend uit de volgende componenten:
- de Bogey Effective Playing Length.
  - de Bogey Yardage Rating (zie def. (c)).
  - Obstacle Factors voor zover zij het vermogen tot scoren van een Bogey Golfer beïnvloeden (zie def. (h)).
- c) **Bogey Yardage Rating**  
 De “Bogey Yardage Rating” is de moeilijkheidsgraad van een golfbaan voor een Bogey Golfer, uitsluitend gebaseerd op de Bogey Effective Playing Length van de baan in yards.
- De Bogey Yardage Rating wordt uitgedrukt in slagen (tot één decimaal nauwkeurig).
- d) **Effective Playing Length**  
 De “Effective Playing Length” van een golfbaan is de gemeten lengte van de baan, verhoogd of verlaagd met correctiefactoren die gebaseerd zijn op:
- “Roll”: De afstand die de bal rolt vanaf de plaats waar hij het eerst de grond raakt. Roll wordt uitsluitend bepaald bij de afslag op Par 4- en Par 5 holes.
  - Het hoogteverschil tussen de Afslag en de green.
  - De aanwezigheid van “doglegs” en “forced lay-ups”.
  - De meest voorkomende wind.
  - De hoogte van de baan t.o.v. de zeespiegel.
- Noot: De Effective Playing Length van een golfbaan wordt vastgesteld door het team van courseraters.  
 Als bijvoorbeeld forced lay-ups er toe leiden dat een baan voor een Scratch Golfer effectief langer wordt, dan zal het team van Course Raters de yardage rating naar boven aanpassen om de Course Rating vast te stellen.

- e) NGF Course Rating  
De “NGF Course Rating” is de moeilijkheidsgraad van een golfbaan voor een Scratch Golfer, onder normale weersomstandigheden en met normale baancondities.  
De NGF Course Rating wordt uitgedrukt in slagen (tot één decimaal nauwkeurig) en wordt berekend uit de volgende componenten:
- de Scratch Effective Playing Length (zie D.3)
  - de Scratch Yardage Rating (zie D.4)
  - Obstacle Factors voor zover zij het vermogen tot scoren van een Scratch Golfer beïnvloeden (zie D.5)
- f) NGF Slope Rating  
De “NGF Slope Rating” van een baan is het gehele getal dat de relatieve moeilijkheidsgraad van een baan aangeeft voor spelers die geen Scratch Golfer zijn in verhouding tot de Course Rating. Een golfbaan met een standaard moeilijkheidsgraad heeft een Slope Rating van 113.  
De Slope Rating wordt berekend op grond van het verschil tussen de NGF Bogey Rating en de NGF Course Rating.
- g) NGF Course Rater  
Een “NGF Course Rater” is een NGF-functionaris die is opgeleid om de NGF Course- en Slope Ratings van een golfbaan vast te stellen.
- h) Obstacle Factors  
“Obstacle Factors” zijn hindernissen, de aard van de natuur, vegetatie en spelcondities op de golfbaan die het spel op de baan moeilijker of gemakkelijker maken dan op een baan met een standaard moeilijkheidsgraad (Slope Rating 113) en met dezelfde Effective Playing Length.
- i) Obstacle Stroke Value  
De “Obstacle Stroke Value” is de moeilijkheidsfactor van een golfbaan berekend uit de waarde van de Obstacle Factors. De Obstacle Stroke Value wordt uitgedrukt in slagen (in decimalen nauwkeurig).
- j) Scratch Golfer  
Een “Scratch Golfer” is een zeer goede speler met een Exact Handicap van 0.0. Een mannelijke Scratchgolfer kan zijn afslag, voor ratingdoeleinden, gemiddeld 250 yards slaan en hij kan een hole van 470 yards in twee slagen halen. Een vrouwelijke “Scratch Golfer” kan voor ratingdoeleinden, haar afslag gemiddeld 210 yards slaan en zij kan een hole van 400 yards in twee slagen halen.
- k) Scratch Yardage Rating  
De “Scratch Yardage Rating” is de moeilijkheidsgraad van een golfbaan voor een Scratch Golfer, uitsluitend gebaseerd op de Effective Playing Length van de baan in yards. (1 yard = 0,91440 meter, 1 meter = 1,09361 yards).
- De Scratch Yardage Rating wordt uitgedrukt in slagen (in decimalen nauwkeurig).

- l) Yardage Rating  
 “Yardage Rating” is het vaststellen van de moeilijkheidsgraad van een golfbaan, maar uitsluitend gebaseerd op lengte in yards.

Noot: Yardage Rating en Course Rating moeten niet worden verward met par. Par is geen nauwkeurige maatstaf voor de moeilijkheidsgraad van een golfbaan. Het is mogelijk dat twee golfbanen dezelfde par hebben, maar aanzienlijk verschillen in Course Rating en Yardage Rating.

## D.2 CONDITIES VOOR RATING

- a) Plaatsen van teemerken en holes.  
 Op de dag van de rating van de baan behoort de club:
- de teemerken te plaatsen tegenover de Meetpunten.
  - holes te steken op gemiddelde hole-locaties.
  - de baan in de conditie te brengen en te onderhouden voor normale moeilijkheid om te scoren.
- b) Speelcondities tijdens het seizoen  
 Course Ratings behoren overeen te stemmen met de condities die gelden tijdens het seizoen waarin de meeste ronden worden gespeeld.
- c) De Golfregels  
 Course Rating en Slope Rating zijn gebaseerd op de veronderstelling dat de Golfregels in acht worden genomen. Elke Plaatselijke Regel moet overeenstemmen met de geest van de Golfregels en het beleid van de EGA en de NGF.

## D.3 EFFECTIVE PLAYING LENGTH

- a) De Effective Playing Length kan uitsluitend worden vastgesteld voor een Gemeten Baan.
- b) Op elke hole beoordeelt het Rating Team vier factoren die de lengte van de slagen beïnvloeden:
- Roll:  
 Fairways die niet worden besproeid, dun en/of kort gemaaid gras en downhill landingsgebieden veroorzaken dat de bal na de afslag verder zal rollen dan de normale 25 yards voor heren of 20 yards voor dames. Zwaar besproeide fairways, dik en lang gemaaid gras en uphill landingsgebieden veroorzaken dat de bal minder ver zal rollen dan 25 [20] yards.
  - Hoogteverschillen:  
 Een hole waarvan de green hoger ligt dan de Afslag speelt langer dan een hole waarvan de green lager ligt dan de Afslag.
  - Doglegs (“forced lay-ups”):  
 Holes met een dogleg waarvan het knikpunt dichterbij de Afslag ligt dan een normaal landingsgebied voor de afslag, dwingen de speler dikwijls

een kortere afslag te slaan. Dit kan ook het geval zijn indien er in het landingsgebied over de gehele breedte van de hole een waterhindernis ligt. In beide gevallen kan de hole langer spelen.

- De meest voorkomende wind:  
Met de wind zal in het algemeen alleen rekening worden gehouden op banen die erg zijn blootgesteld aan wind, bijvoorbeeld banen aan zee of in de polders.
- c) Hoogte boven de zeespiegel:  
Op een baan op grote hoogte zal de bal met dezelfde stok verder worden geslagen dan op een baan op zeeniveau. In Nederland is deze factor niet van belang.
- d) Het effect van de vier in (b) genoemde factoren, plus de hoogte van de baan ten opzichte van de zeespiegel, wordt met behulp van formules omgerekend in lengte (Effective Length Correction), die wordt opgeteld bij, of afgetrokken van de gemeten lengte van de baan om de Effective Playing Length vast te stellen.
- f) De Effective Playing Length wordt vastgesteld voor de Scratch Golfer (sEPL) en de Bogey Golfer (bEPL).  
De Effective Playing Length (EPL) wordt uitgedrukt in Yards en wordt als volgt berekend:  
Effective Playing Length = L.m x 1.09361 + Effective Length Correction

L.m = de lengte van de Gemeten Baan in METERS. (1 meter = 1.09361 yards)  
De Effective Length Correction wordt door het Course Rating System direct in yards uitgedrukt. De EPL wordt afgerond tot een geheel getal.

Voorbeeld:

De lengte van een Gemeten Baan voor heren is 5690 meter. Dit getal wordt eerst omgerekend naar yards (= L.y):

$$L.y = 5690 \times 1,09361 = 6222.64 = 6223 \text{ yards.}$$

De Scratch Effective Length Correction (sELC) wordt door de Course Raters vastgesteld op + 175 yards.

$$\text{De sEPL is: } L.y + \text{sELC} = 6223 + (+175) = 6398 \text{ yards.}$$

- g) De lengte moet nauwkeurig worden gemeten.  
Een afwijking van slechts 20 meter op de totale lengte zal de Course Rating voor heren met 0.1 slag veranderen. Een afwijking van 16 meter zal de Course Rating voor dames met 0.1 slag veranderen.

#### D.4 SCRATCH YARDAGE RATING; BOGEY YARDAGE RATING

Yardage Rating is het vaststellen van de moeilijkheidsgraad van een golfbaan, uitsluitend gebaseerd op lengte in yards. Een Yardage Rating kan alleen worden vastgesteld voor een Gemeten Baan.

Voor iedere golfbaan wordt voor elke soort Afslag een Scratch Yardage Rating en een Bogey Yardage Rating vastgesteld. Deze kunnen zowel voor dames als voor heren worden vastgesteld.

De Scratch Yardage Ratings van een golfbaan worden berekend met de volgende formules:

ScratchYardage Rating voor Heren = sEPL : 220 + 40.9  
 Scratch Yardage Rating voor Dames = sEPL : 180 + 40.1

sEPL = de Scratch Effective Playing Length in yards. De uitkomst van de breuk wordt eerst afgerond tot een getal in decimalen nauwkeurig.

Voorbeeld:

De sEPL voor heren is 6398 yards.  
 Scratch Yardage Rating voor heren is:  
 $6398 : 220 + 40.9 = 29.08 + 40.9 = 29.1 + 40.9 = 70.0$

De Bogey Yardage Ratings van een golfbaan worden berekend met de volgende formules:

Bogey Yardage Rating voor Heren = bEPL : 160 + 50.7  
 Bogey Yardage Rating voor Dames = bEPL : 120 + 51.3

## D.5 OBSTACLE FACTORS

Het team van Course Raters bepaalt op elke hole, zowel voor de Scratch Golfer als voor de Bogey Golfer, de waarde van tien Obstacle Factors. Deze waarde wordt uitgedrukt in een getal van 0 t/m 10.

De tien Obstacle Factors hebben betrekking op:

### 1. TOPOGRAPHY

Hieronder vallen de moeilijkheden bij het innemen van de stand in het landingsgebied van de bal ten gevolge van "uphill", "downhill" en "sidehill" posities van de bal. Voor de slag naar de green is ook het hoogteverschil tussen het landingsgebied (of de afslagplaats van een Par-3) en de green van belang.

### 2. FAIRWAY

De breedte van de fairway in het landingsgebied en de diepte van het landingsgebied. De effectieve breedte kan minder worden door b.v. een dogleg, bomen, bunkers of een helling van de fairway.

### 3. GREEN TARGET

De afmeting, de hardheid, de vorm en de helling van de green in verhouding tot de lengte van de slag naar de green onder normale omstandigheden.

### 4. RECOVERABILITY AND ROUGH

De aanwezigheid van rough en of andere afstraffende factoren in de nabijheid van het landingsgebied van de bal en rond de green.  
 Van belang is ook de hoogte en de dichtheid van de rough en de mogelijkheid om de bal met succes uit de rough te slaan zonder dat dit een slag kost.

5. **BUNKERS**  
De aanwezigheid van bunkers in de nabijheid van het landingsgebied van de bal en rond de green.
6. **OUT OF BOUNDS / EXTREME ROUGH**  
De aanwezigheid van Buiten de Baan of van extreem zware ongemaaide rough in de nabijheid van het landingsgebied van de bal en rond de green. Extreem zware rough wordt geacht eenzelfde effect te hebben op de score van de speler als Buiten de Baan.
7. **WATER HAZARDS**  
De aanwezigheid van waterhindernissen in de nabijheid van het landingsgebied van de bal en rond de green.
8. **TREES**  
De strategische plaats, de afmetingen en de hoogte van bomen, alsmede de dichtheid en het aantal, alsmede de mogelijkheid voor de speler om zich te herstellen vanuit de bomen.
9. **GREEN SURFACE**  
De glooiingen in de green, de kwaliteit en de snelheid van het oppervlak onder normale omstandigheden.
10. **PSYCHOLOGICAL**  
Het mentale effect op het spel van de speler, veroorzaakt door de aanwezigheid van diverse moeilijkheden in de (dichte) nabijheid van het doel waar de bal naar toe moet worden geslagen.

## D.6 OBSTACLE STROKE VALUE

Op elke hole wordt de waarde van de tien Obstacle Factors uitgedrukt in een getal van 0 t/m 10. De getallen voor elke Obstacle Factor worden bij elkaar opgeteld en vermenigvuldigd met een "relative weight factor".

Uit de tien aldus berekende getallen wordt met behulp van een aantal formules de Obstacle Stroke Value voor Scratch- en Bogey Golfers berekend.

De Obstacle Stroke Value wordt uitgedrukt in slagen (in decimalen nauwkeurig) en kan positief of negatief zijn.

## D.7 COURSE RATING FORMULES

NGF Course Rating voor dames en heren:

NGF Course Rating = Scratch Yardage Rating + Scratch Obstacle Stroke Value

Bogey Rating voor dames en heren:

Bogey Rating = Bogey Yardage Rating + Bogey Obstacle Stroke Value

## D.8 SLOPE RATING

### NGF SLOPE RATING:

De NGF Slope Rating van een baan is het gehele getal dat de relatieve moeilijkheidsgraad van een baan aangeeft voor spelers die geen Scratch Golfer zijn. Een golfbaan met een standaard moeilijkheidsgraad heeft een NGF Slope Rating van 113.

De NGF Slope Rating van een golfbaan wordt vastgesteld door een team van NGF Course Raters.

### SLOPE RATING FORMULES

Heren:  $\text{NGF Slope Rating} = 5.381 \times (\text{Bogey Rating} - \text{NGF Course Rating})$

Dames:  $\text{NGF Slope Rating} = 4.24 \times (\text{Bogey Rating} - \text{NGF Course Rating})$

## E. COURSE SET-UP; INRICHTING VAN DE GOLFBAAN

### E.1 CONSTANT HOUDEN VAN DE MOEILIKHEIDSGRAAD VAN DE BAAN

De moeilijkheidsgraad van een golfbaan wordt beoordeeld op basis van de Effective Playing Length en de Obstacle Stroke Value onder normale omstandigheden. Bij het onderhoud van de baan behoort men er niet alleen voor te zorgen dat er op elke hole altijd sprake is van een eerlijke test, maar vooral dat de moeilijkheidsgraad van de gehele baan zo constant mogelijk blijft.

Als de omstandigheden op de baan of de lengte op een of meer holes belangrijk veranderen, zullen de EGA Exact Handicaps worden vertekend. Een verschil van 20 meter voor heren en 16 meter voor dames zal de Yardage Rating met 0.1 slag veranderen. De Handicap Commissie behoort daarom samenwerking te zoeken met de baancommissie met het doel zowel de lengte als normale moeilijkheidsfactoren op een constant niveau te handhaven, zeven dagen per week.

### E.2 DE AFSLAG; DE AFSLAGPLAATS

De Afslagplaats (Teeing Ground) is de startplaats van de te spelen hole en is op de Afslag (Tee) geplaatst.

Volgens de Definitie in de Golfregels is de Afslagplaats twee stoklengten diep. De speler is bij het uitmeten van deze twee stoklengten vrij om te beslissen welke stok hij wil gebruiken. In het algemeen zal hij echter zijn driver gebruiken. De diepte van de Afslagplaats zal daarom gemiddeld ongeveer 2.25 meter zijn.

Bij het plaatsen van de teemerken dient men tevens te bedenken dat de speler weliswaar zijn bal moet 'opteeën' binnen de begrenzingen van de Afslagplaats, maar dat hij zelf tijdens de slag erbuiten mag staan. Om te voldoen aan de in de Definitie vereiste maten en tevens aan de verplichting dat de speler, indien hij dat wenst, het gehele oppervlak van de Afslagplaats moet kunnen gebruiken, zullen de teemerken

tenminste drie meter van de achterkant van de Afslag geplaatst moeten worden. Staan er direct achter de Afslag struiken of bomen die de opzwaai zouden kunnen belemmeren dan moet dit zelfs vier meter zijn.

Wanneer het Meetpunt op alle 18 holes niet in het midden, maar op twee of minder meter van de achterkant van de Afslag staat, betekent dit derhalve dat de teemerken altijd vóór het Meetpunt geplaatst moeten worden en dat altijd wordt gespeeld op een baan die korter is dan de Gemeten Baan. Ook bij het verplaatsen van de teemerken om het gras op de afslagen te kunnen onderhouden bestaat het gevaar dat de lengte te veel wordt beïnvloed.

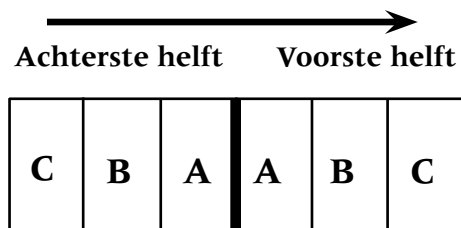
Zodra echter de lengte van de te spelen baan wezenlijk korter (meer dan 100 meter) is dan de lengte van de Gemeten Baan, is er geen sprake meer van Qualifying Conditie en kunnen geen Qualifying Scores worden gemaakt. Dit is niet gewenst.

De positie van de Afslagplaats MOET bovendien altijd BINNEN het gebied van de Afslag gesitueerd zijn en de teemerken mogen onder normale omstandigheden NOOIT meer dan 10 meter voor of achter het Meetpunt worden geplaatst (zie paragraaf 9).

Tijdens belangrijke wedstrijden en kampioenschappen behoren de Afslagplaatsen zo veel mogelijk op of rond de Meetpunten te worden geplaatst.

Uit het bovenstaande blijkt hoe belangrijk het is dat de Afslagplaatsen op de 18 verschillende holes op een evenwichtige wijze worden verdeeld over de Afslagen.

Onderstaand figuur toont een Afslag met het Meetpunt in het midden. De Afslag is in zes denkbeeldige vakken van gelijke grootte verdeeld.



De NGF beveelt de volgende methode aan om de Afslagplaatsen op een evenwichtige manier te verplaatsen:

Plaats de teemerken van de Afslagplaatsen op de oneven holes op de voorste helft in vak A (of B, of C) en plaats de teemerken op de even holes op de achterste helft in het vak met dezelfde letter.

Voorbeeld:

Als de teemerken op de eerste hole in vak A op de voorste helft staan, plaats dan de Afslagplaats op de tweede hole in vak A op de achterste helft.

Zodra de teemerken verzet moeten worden, plaats deze dan op de oneven holes op de achterste helft in vak A (of B, of C) en plaats ze op de even holes op de voorste helft in het vak met dezelfde letter. Met andere woorden wissel de helften met elkaar af en rouleer over de verschillende vakken.

De plaatsing van teemerken behoort evenwichtig te zijn, waardoor de effectieve

speellengte van de baan elke dag ongeveer gelijk is. Aanpassingen mogen worden gedaan in verband met weer en grasgesteldheid.

### E.3 PLAATSEN VAN HOLES

De keuze van de plaats van de hole wordt beïnvloed door veel factoren. De plaats van de hole mag best moeilijk zijn, maar nooit unfair. Hieronder volgen een aantal richtlijnen voor het vaststellen van de locaties van de holes:

- a) Bestudeer het ontwerp van de hole en probeer te doorgronden hoe de architect bedoeld heeft om de hole te spelen. Ken de lengte van het schot naar de green en de wijze waarop het schot kan worden beïnvloed door de mogelijke condities voor de dag, zoals wind en andere weerelementen, toestand van het gras en in hoeverre de greens houden.
- b) Er moet genoeg greenoppervlak zijn tussen de hole en de voor- en zijkanten van de green om het gewenste schot mogelijk te maken. Als bijvoorbeeld op een Par 3 of een Par 4 een lang ijzer of zelfs een hout naar de green vereist is, dan zal de hole meer achter op de green en verder van de zijkanten moeten liggen dan wanneer slechts een kort pitch-schot wordt gevraagd. In ieder geval wordt aanbevolen dat de hole in het algemeen op zijn minst vier tot vijf stappen van een rand van de green ligt. Als een bunker dicht bij de rand ligt of als de green schuin afloopt naar de rand, dan behoort deze afstand groter te zijn, zeker als meer dan een kort ijzer moet worden geslagen. Men moet rekening houden met een eerlijke kans op herstel na een redelijk goede slag waarmee de green net wordt gemist.
- c) De oppervlakte binnen een straal van 60 tot 90 centimeter rond de hole behoort zo vlak mogelijk te zijn en van eenzelfde niveau. De holes behoren in geen geval op zeer lastige plaatsen te worden gestoken of op te steile hellingen waar een bal snelheid kan krijgen. Een speler die een bal speelt van een punt hoger dan de hole moet in staat zijn de bal bij de hole te laten stoppen.
- d) Let op de conditie van gras dichtbij de hole. Probeer vooral oude hole plugs die nog niet volledig hersteld zijn te vermijden.
- e) Holes behoren zo veel mogelijk verticaal te worden gestoken.
- f) Er behoort over de hele baan een evenwichtige keuze gemaakt te worden voor hole locaties links, rechts, midden, voor en achter op de green. Vermijd bijvoorbeeld te veel posities links op de green waardoor spelers die normaal een "draw" slaan meer beloond zouden kunnen worden dan spelers die normaal een "fade" slaan.
- g) Een goede methode voor het bepalen van een evenwichtige verdeling van de holes is de keuze voor zes moeilijke, zes matig moeilijke en zes relatief makkelijke plaatsen.
- h) De greenkeeper of baancommissaris die de holes steekt behoort er zeker van te zijn dat de Golfregels in acht worden genomen, in het bijzonder de eis dat de doorsnee van de hole 108 mm is, dat de diepte tenminste 101,6 mm is en dat de bovenkant van het inzetstuk ten minste 25,4 mm onder de oppervlakte van de green ligt. Als zware regen wordt verwacht, behoren de holes gestoken te worden op plaatsen waar het minst waarschijnlijk plassen zullen ontstaan.

Raadpleeg de publicatie "Guidance on Running a Competition" van de R&A voor verdere aanwijzingen.

## E.4 HET GEREEDMAKEN VAN DE BAAN

Bij het bepalen van de plaats van de teemerken behoort men rekening te houden met zowel de lengte als met de verschillende hindernissen op elke hole. Het doel is een rechtvaardige test te verkrijgen die de Course Rating en Slope Rating zo nauwkeurig mogelijk weerspiegelt.

Er zijn veel factoren van belang bij het prepareren van de baan.

De volgende voorbereidingen helpen in het algemeen een baan te verkrijgen die rechtvaardig is voor het dagelijkse spel:

- a) **Puttinggreens**  
De hardheid van de greens behoort zo te zijn dat ze een bal, die met een ijzer goed geslagen is, goed “houden”, maar een misslag of een “flier” uit de rough niet. De oefengreen behoort hetzelfde karakter en dezelfde kwaliteit te hebben als de greens op de baan. De oefengreen moet daarom op precies dezelfde wijze worden onderhouden als de greens op de baan.
- b) **Fairways**  
Een baan behoort zo te worden ingericht dat zowel lengte als nauwkeurigheid wordt vereist. Bijvoorbeeld, een breedte van 22 meter voor een fairway op een korte par-4 hole is voldoende, maar op een lange par-4 hole behoort de fairway breder te zijn, zodat de spelers meer ruimte krijgen.
- c) **Rough**  
De rough behoort voldoende hoogte te hebben om een probleem te veroorzaken, maar niet zo moeilijk dat een speler na een afslag in de rough een wedge moet nemen om de bal zijwaarts naar de fairway te kunnen spelen. De straf voor het missen van de fairway behoort ongeveer een halve slag te zijn. De gewenste hoogte van de rough hangt af van het soort gras en de dichtheid van het gras.
- d) **Bunkers**  
De diepte van het geprepareerde en ingeklonken zand in bunkers behoort 10 tot 15 centimeter te zijn. Het zand van een bunkerwand mag echter niet te diep zijn en moet hard genoeg zijn om te voorkomen dat ballen ingebed of verloren raken. Indien vers zand in de bunkers wordt aangebracht en het regent niet voldoende om het te laten inklinken, dan moet het zand een aantal malen kunstmatig doormat worden gemaakt.

## E.5 MARKEREN VAN DE BAAN

Het is buitengewoon belangrijk dat de baan volledig en correct wordt gemarkeerd. Het is moeilijk op een niet of onjuist gemarkeerde baan volgens de Golfregels te spelen. Als de grenzen van Buiten de Baan, Waterhindernissen en alle gebieden van Grond in Bewerking duidelijk zijn aangegeven, zullen de betrokken Commissies weinig problemen hebben tijdens het golfseizoen.

# APPENDIX II. HANDICAP ADMINISTRATIE

NGF										
VOORBEELD VAN EEN HANDICAP REGISTRATIEKAART										
Speler:		Mr. P.A.R. Greenside			Lidcode: Green 01		M / V		Geboortedatum: 18-01-1942	
Home Club :		Up Hill Golf & Country Club			Other Clubs:					
1	2	3	4	5	6	7	8	9	10	
	Registratie datum	Speeldatum	Ronde	Baan	Spelvorm	9 holes Stableford Score	18 holes Stableford Score	CSA	Aangepaste Stableford Score	Herziene Exact Hcp
	<b>01-01-05</b>				<b>JH</b>	<b>Exact Handicap bevestigd actief</b>			<b>18.2*</b>	
1	21-03-05	21-03-05	1	Home Club	SFD		34	0	34	<b>18.2 *</b>
2	12-05-05	09-05-05	1	K.H.G.& C.C.	SP		30	+1	31	<b>18.3 *</b>
3	18-10-05	15-10-05	1	Home Club	PAR		28	0	28	<b>18.4 *</b>
4	<b>01-01-06</b>				<b>JH</b>	<b>Exact Handicap wordt inactief</b>			<i>18.4</i>	
4	24-04-06	23-04-06	1	Home Club	<i>QK</i>	10		0	28	<i>18.4</i>
5	24-04-06	24-04-06	1	Home Club	<i>QK</i>	23		0	41	<i>18.4</i>
6	14-06-06	14-06-06	1	Home Club	<i>QK</i>		30	0	30	<i>18.4</i>
	14-06-06					<b>Exact Handicap wordt actief</b>			<b>17.0 *</b>	
7	12-07-06	12-07-06	1	Home Club	SP		28	0	28	<b>17.1 *</b>
8	25-08-06	22-08-06	1	Home Club	<i>QK</i>	14		0	32	<b>17.2 *</b>
9	12-09-06	10-09-06	1	K.H.G.& C.C.	PAR		37	+1	38	<b>16.6 *</b>
10	<b>01-01-07</b>				<b>JH</b>	<b>Exact Handicap bevestigd actief</b>			<b>16.6 *</b>	
11										
12										

SFD = Stableford;

SP = Stroke Play;

PAR = Par;

JH = Jaarlijkse Herziening;

QK = Qualifying Kaart

- Noot 1: De speler is verantwoordelijk dat de aanpassingen van zijn Exact Handicap direct door hem worden gedaan en deze moeten op de handicapregistratiekaart worden opgenomen op de dag dat de Score bekend wordt aan de Club.
- Noot 2: De Handicapcommissie moet er voor zorgen dat alle Qualifying Scores zo spoedig mogelijk worden vastgelegd en dat alle Exact Handicaps juist zijn berekend in verhouding tot de in chronologische volgorde geregistreerde scores.
- Noot 3: 9-holes scores moeten afzonderlijk worden geregistreerd.
- Noot 4: Toen de Exact Handicap actief werd, werd deze herberekend:  $18.4 + 0.1 - 1.6 + 0.1 = 17.0$

## APPENDIX III. AANTAL HANDICAP SLAGEN

### A. SPELERS SPELEN VAN VERSCHILLENDE TEES; OF DAMES EN HEREN SPELEN VAN DEZELFDE TEES

De Course Rating is het getal dat de moeilijkheidsgraad van een golfbaan weergeeft voor een Scratch Golfer. De Course Rating en de Slope Rating, samen een van de hoekstenen van het EGA Handicap System, geven de moeilijkheidsgraad weer van de baan voor spelers met een andere handicap dan Scratch.

De baan met de hogere Course Rating is de moeilijkere baan.

Wanneer spelers in dezelfde wedstrijd spelen, maar van verschillende tees (b.v. dames en heren, maar ook heren (dames) spelend van de standard tees tegen heren (dames) spelend van de back tees) dan behoort de speler spelend van de tees met de hogere Course Rating extra Handicap Slagen te ontvangen gelijk aan het verschil tussen de beide Course Ratings.

De formule van de Playing Handicap, waarvan de Course Rating een onderdeel is (zie artikel 18.3), zorgt er gelukkig voor dat dit verschil automatisch wordt verrekend.

Het kan natuurlijk ook voor komen dat een baan een verschillende Par heeft voor de verschillende soorten tees (b.v. Par voor de heren standard tees is 71, voor de heren back tees 72 en voor de dames standard tees ook 72). Par, anders dan Course Rating, is echter GEEN graadmeter voor de moeilijkheid van een golfbaan en Par speelt ook GEEN rol bij strokeplay- en matchplay wedstrijden.

Waarom is de Par dan toch een onderdeel van de formule van de Playing Handicap? Omdat Stablefordscores als vorm van Stroke Control, een belangrijk fundament vormen van het handicapsysteem (zie paragraaf 19) en omdat Stablefordpunten voor het berekenen van handicaps worden toegekend in verhouding tot de Par van elke hole.

Dit betekent echter ook dat bij STROKEPLAY- en MATCHPLAYwedstrijden, wanneer spelers in dezelfde wedstrijd spelen maar van tees met een verschillende Par, het door de formule reeds verrekende verschil in Par weer moet worden gecompenseerd. Met andere woorden, de spelers, spelend van de tees met de hogere Par, moeten in strokeplay- en matchplaywedstrijden extra slagen krijgen gelijk aan het verschil in Par.

Een voorbeeld ter illustratie:

Mevrouw A is bij regelmaat in staat om op de baan van haar Home Club, spelend van de dames standard tees, een score te maken van 92 slagen. Voor haar is de Par 73. Op grond van de bepalingen van het EGA Handicap Systeem en de daarin opgenomen formule, behoort haar Playing Handicap derhalve 19 te zijn ( $92 - 73 = 19$ ). De heer B kan op dezelfde baan, spelend van de heren standard tees, regelmatig een score maken van 90. Voor hem is de Par echter 72. Zijn Playing Handicap behoort daarom 18 te zijn ( $90 - 72 = 18$ ).

Wanneer genoemde spelers in een matchplaywedstrijd met gelijke kans tegen elkaar willen spelen, moet mevrouw A dus twee (2) slagen krijgen van B ( $92 - 90 = 2$ ). Het verschil tussen de beide Playing Handicaps is echter maar één slag ( $19 - 18 = 1$ ). Met andere woorden, het door de formule reeds verrekende verschil in Par moet weer worden geneutraliseerd, zodat mevrouw A ook daadwerkelijk de haar toekomende twee slagen krijgt.

Bij een strokeplaywedstrijd, waar Par ook geen rol speelt, moet het verschil in Par dus ook worden gecompenseerd.

Wanneer spelers in dezelfde strokeplay- of matchplaywedstrijd spelen, maar van tees met een verschillende Par, MOET eerst de Playing Handicap van alle spelers worden berekend en daarna MOET het verschil in Par worden opgeteld bij de Playing Handicap van de spelers die spelen van de tees met de hogere Par.

Voorbeeld 1:

Bij een strokeplay- of matchplaywedstrijd spelen de heren van de heren standard tees (Par 71) en de dames van de dames standard tees (Par 72).

Het aantal Handicap Slagen voor dames voor de wedstrijd is:

Playing Handicap + 1

Voorbeeld 2:

Bij een strokeplaywedstrijd voor heren mogen de spelers kiezen of zij van de heren standard tees (Par 71) spelen, of van de heren back tees (Par 73).

Voor heren die van de back tees spelen bedraagt het aantal Handicap Slagen : Playing Handicap + 2

Voorbeeld 3:

Mevrouw A en de heer B zijn partners in een mixed foursome wedstrijd (strokeplay of matchplay). De dames spelen van de dames standard tees (Par 72) en de heren van de heren standard tees (Par 71).

Mevrouw A heeft een Playing Handicap van 21 en de heer B van 7. Mevrouw A moet één slag optellen bij haar Playing Handicap en speelt van 22.

De Playing Handicap van het team is  $50\%$  van  $(22 + 7) = 29 : 2 = 14.5 \rightarrow$  afgerond 15 slagen.

Indien spelers in dezelfde strokeplay- of matchplaywedstrijd spelen, maar van tees met een verschillende Par, en indien voor de betreffende wedstrijdvorm het aantal Handicap Slagen minder is dan de Playing Handicap (b.v. vierbal strokeplay of vierbal matchplay), MOET de volgende procedure worden gevolgd:

1. Bepaal de Playing Handicaps.
2. Tel vervolgens het verschil in Par op bij de Playing Handicap van de spelers die spelen van de tees met de hogere Par.
3. Bereken tenslotte het percentage Handicap Slagen (b.v. 90 %).

Voorbeeld 4:

In een vierbal strokeplaywedstrijd spelen de dames van de dames standard tees (Par 72) en de heren van de heren standard tees (Par 71).

Mevrouw A heeft een Playing Handicap van 16 en de heer B van 8. De heer B krijgt  $90\%$  van  $8 = 8 - 0.8 = 7.2 \rightarrow$  afgerond 7 Handicap Slagen. Het aantal Handicap Slagen voor mevrouw A bedraagt:

$90\%$  van  $(16 + 72 - 71) = 90\%$  van  $(16 + 1) = 17 - 1,7 = 15.3 \rightarrow$  na afronding 15 slagen.

Voorbeeld 5:

Mevrouw A en de heer B zijn partners in een mixed greensomewedstrijd (strokeplay of matchplay). De dames spelen van de dames standard tees (Par 72) en de heren van de heren standard tees (Par 71).

Mevrouw A heeft een Playing Handicap van 21 en de heer B van 7.

Het aantal Handicap Slagen voor het team bedraagt 60 % van de laagste handicap plus 40 % van de hoogste.

De heer B krijgt 60 % van 7 = 4.2 slagen.

Mevrouw A krijgt 40 % van  $(21 + 72 - 71) = 8.8$  slagen.

Mevrouw A en de heer B krijgen samen  $4.2 + 8.8 = 13$  slagen.

## B. AANTAL HANDICAPSLAGEN

Op grond van de aanbevelingen van de European Golf Association heeft de NGF besloten dat in Nederland de hieronder vermelde aantallen Handicapslagen bindend zijn voorgeschreven.

Overall waar hieronder wordt gesproken over een Handicap wordt bedoeld de Playing Handicap.

### B.1 MATCHPLAY

Single: De speler met de hogere Handicap krijgt een aantal Handicapslagen dat gelijk is aan het verschil tussen de beide Handicaps.

Foursome: Het paar met de hogere gezamenlijke Handicap (stel A en B) krijgt van het andere paar (C en D) een aantal Handicapslagen dat gelijk is aan 50 % van het verschil tussen de gezamenlijke Handicaps (0.5 wordt naar boven afgerond).

Voorbeeld:

A (12) en B (19) spelen tegen C (6) en D (14).

A en B krijgen van C en D een aantal Handicapslagen dat gelijk is aan:  
 $\{(12 + 19) - (6 + 14)\} : 2 = (31 - 20) : 2 = 11 : 2 = 5.5 \rightarrow$  afgerond 6 slagen.

Four-ball: (better ball) De speler met de laagste Playing Handicap (stel speler A) krijgt geen slagen. De andere drie spelers krijgen een aantal Handicapslagen dat gelijk is aan 90 % van het verschil tussen de Handicap van A en hun eigen Playing Handicap.

Voorbeeld:

A (12) en B (19) spelen tegen C (16) en D (20).

A krijgt geen slagen.

B krijgt 90 % van  $(19 - 12) = 90$  % van  $7 = 7 - 0.7 = 6.3 \rightarrow$  afgerond 6 slagen.

C krijgt 90 % van  $(16 - 12) = 90\%$  van  $4 = 4 - 0.4 = 3.6 \rightarrow$  afgerond 4 slagen.

D krijgt 90 % van  $(20 - 12) = 90\%$  van  $8 = 8 - 0.8 = 7.2 \rightarrow$  afgerond 7 slagen.

**Greensome:** De Playing Handicap van een paar is gelijk aan 60 % van de lagere Playing Handicap plus 40 % van de hogere Playing Handicap. De beide getallen worden vóór het afronden bij elkaar opgeteld. Daarna wordt de som afgerond (0.5 wordt naar boven afgerond).

Het paar met de hogere Playing Handicap krijgt een aantal Handicapslagen dat gelijk is aan het verschil tussen de Playing Handicaps van beide paren.

Voorbeeld:

A (12) en B (14) spelen tegen C (15) en D (21).

De Handicap van A en B is:  $60\% \times 12 + 40\% \times 14 = 12.8 \rightarrow$  afgerond 13

De Handicap van C en D is:  $60\% \times 15 + 40\% \times 21 = 17.4 \rightarrow$  afgerond 17

C en D krijgen  $17 - 13 = 4$  slagen van A en B.

**Driebal:** Zie Single.

**Noot 1:** Indien bij de bovengenoemde spelvormen spelers van verschillende tees spelen met een verschillende Par, MOET het verschil in Par worden gecompenseerd (zie paragraaf A van deze Appendix III).

**Noot 2:** De Stroke Index bepaalt op welke hole(s) de Handicapslagen vallen.

**Noot 3:** In mixed-foursomes (greensomes) matchplay worden Handicapslagen gegeven volgens de Stroke Index voor heren.

## B.2 STROKEPLAY

**Single:** De volgende handicapverrekening is van toepassing: Bruto Score - Playing Handicap = Netto Score

**Foursome:** De Playing Handicap van het paar is gelijk aan 50 % van de som van de Playing Handicaps van beide partners (0.5 wordt naar boven afgerond).

Voorbeeld:

Spelers A (12) en B (19) zijn partners.

De Playing Handicap van het paar is  $(12 + 19) : 2 = 15.5 \rightarrow$  afgerond 16.

De volgende handicapverrekening is van toepassing:

Bruto Score - Playing Handicap = Netto Score.

Four-ball: Het aantal Handicapslagen voor beide partners is gelijk aan 90 % (better ball) van hun Playing Handicap (0.5 wordt naar boven afgerond).

Voorbeeld:

Spelers A (12) en B (19) zijn partners.

A krijgt 90 % van 12 =  $12 - 1.2 = 10.8$  → afgerond 11 slagen.

B krijgt 90 % van 19 =  $19 - 1.9 = 17.1$  → afgerond 17 slagen.

De Stroke Index bepaalt op welke hole(s) de Handicapslagen vallen.

Greensome: De Playing Handicap van een paar is gelijk aan 60 % van de lagere Playing Handicap plus 40 % van de hogere Playing Handicap. De beide getallen worden vóór het afronden bij elkaar opgeteld. Daarna wordt de som afgerond (0.5 wordt naar boven afgerond).

Voorbeeld:

Spelers A (12) en B (14) zijn partners. De Playing Handicap van het paar is:  $60\% \times 12 + 40\% \times 14 = 7.2 + 5.6 = 12.8$  → afgerond 13.

De volgende Handicapverrekening is van toepassing: Bruto Score - Playing Handicap = Netto Score.

Mixed Foursome Vlaggenwedstrijd: In geval van een mixed foursome (greensome) geldt de Par van de heren tees.

Noot: Indien bij de bovengenoemde spelvormen spelers van verschillende tees spelen met een verschillende par, MOET het verschil in par worden gecompenseerd (zie paragraaf A van deze Appendix III).

Individuele Vlaggenwedstrijd: Het aantal slagen dat de spelers mogen doen is: Par + Playing Handicap.

### B.3 BOGEY, PAR EN STABLEFORD WEDSTRIJDEN

Single: Het aantal Handicapslagen is gelijk aan de Playing Handicap.

Foursome: Het paar krijgt een aantal Handicapslagen dat gelijk is aan 50 % van de som van de Playing Handicaps van beide partners (0.5 wordt naar boven afgerond).

Voorbeeld:

Spelers mevrouw A (12) en de heer B (19) zijn partners.

Het paar krijgt  $(12 + 19) : 2 = 31 : 2 = 15.5$  → afgerond 16 slagen.

Four-ball: Het aantal Handicapslagen voor beide partners is gelijk aan 90 % van (better ball) hun Playing Handicap (0.5 wordt naar boven afgerond).

Voorbeeld:

Spelers mevrouw A (12) en de heer B (19) zijn partners.

A krijgt 90 % van 12 =  $12 - 1.2 = 10.8$  → afgerond 11 slagen.

B krijgt 90 % van 19 =  $19 - 1.9 = 17.1$  → afgerond 17 slagen.

Greensome: Het aantal Handicapslagen voor een paar is gelijk aan 60 % van de lagere Playing Handicap + 40 % van de hogere Playing Handicap. De beide getallen worden vóór het afronden bij elkaar opgeteld. Daarna wordt de som afgerond (0.5 wordt naar boven afgerond).

Voorbeeld:

Spelers A (12) en B (14) zijn partners. Het paar krijgt:

$60\% \times 12 + 40\% \times 14 = 7.2 + 5.6 = 12.8$  → afgerond 13 slagen.

Noot 1: Indien bij individuele Par- en Stablefordwedstrijden spelers van verschillende tees spelen met een verschillende Par, wordt het verschil in Par NIET extra gecompenseerd!!

Noot 2: Indien bij Par- en Stableford foursome (of greensome) wedstrijden spelers van verschillende tees spelen met een verschillende Par, geldt de Par van de Heren Tees, en moet het verschil in Par WEL worden gecompenseerd bij het vaststellen van de Playing Handicaps en het aantal Handicapslagen.

Noot 3: De Stroke Index bepaalt op welke hole(s) de Handicapslagen vallen.

Noot 4: Indien dames en heren tees ieder een eigen Stroke Index hebben, geldt bij mixed foursome (greensome) wedstrijden de Stroke Index van de Heren Tees.

## C. OPMERKINGEN

1. De Commissie moet in een artikel van het wedstrijdreglement vastleggen hoeveel Handicapslagen de spelers in de wedstrijd krijgen (de Golfregels, Regel 33-1).
2. Indien de ronden van een wedstrijd over aaneengesloten dagen worden gespeeld, spelen de spelers alle ronden van de Playing Handicap die zij bij aanvang van de eerste ronde hadden.
3. Indien de ronden van een wedstrijd NIET over aaneengesloten dagen worden gespeeld, mag de Commissie een artikel in het wedstrijdreglement opnemen, die regelt dat de speler elke ronde MOET spelen van zijn aangepaste Playing Handicap.
4. In wedstrijden over 36 holes krijgt de speler zijn Handicapslagen op basis van twee ronden van 18 holes.
5. Bij een "Sudden Death Play-Off" krijgt de speler op de extra holes Handicap-slagen op basis van de Stroke Index.
6. Een speler met een Plus Handicap moet de eerste slag geven op de hole met Stroke Index 18, de tweede op de hole met Stroke Index 17,..... enz.

# APPENDIX IV. VASTSTELLEN VAN EEN STROKE INDEX

## 1. ALGEMEEN

De clubs vragen de NGF regelmatig advies over het vaststellen van de Stroke Index. Om op dit gebied meer uniformiteit te krijgen, wordt onderstaand een aantal richtlijnen gegeven voor het vaststellen van een Stroke Index met de moeilijkheidsgraad van de holes als maat, maar een evenwichtige verdeling van de te ontvangen slagen als belangrijkste aspect.

Deze richtlijnen zijn niet dwingend omdat de invloed van een Stroke Index op de handicap van een speler zeer gering is.

## 2. OVERWEGINGEN BIJ HET VASTSTELLEN VAN EEN STROKE INDEX

Bij de meeste clubs is het uit praktische overwegingen gebruikelijk één Stroke Index te maken die geschikt is voor alle soorten afslagen, zowel voor dames als voor heren, en ook voor alle wedstrijdvormen. Men zal daarom bij het maken van één Stroke Index keuzes moeten maken.

- Recente onderzoeken hebben uitgewezen dat de Stroke Index minimale invloed heeft op het uiteindelijke Stablefordresultaat en daarmee op de handicapmutatie. Omdat de Stroke Index belangrijker is bij matchplay dan bij (vormen van) strokeplay, dient ook rekening gehouden worden met een zo gelijkmatig mogelijke verdeling van Handicap Slagen.
- Hoofdprincipe is dat de moeilijkheidsgraad van de hole, gerelateerd aan de par van de hole, de belangrijkste basis dient te zijn voor de volgorde van de Stroke Index.

In het algemeen zal een speler het hardst een slag als "equalizer" nodig hebben op de moeilijke par-5 holes, gevolgd door de moeilijke par-4 holes, dan de andere par-5 holes, daarna de andere par-4 holes en tenslotte de par-3 holes. Het is te rechtvaardigen dat aan een uitzonderlijk moeilijke par-3 hole eerder een index wordt toegekend dan aan een bijzonder gemakkelijke par-4 of par-5.

Een moeilijke par-5 is een hole, waarbij het merendeel van de spelers normaliter de green niet in drie slagen kan halen.

Een moeilijke par-4 is een hole, waarbij het merendeel van de spelers normaliter de green niet in twee slagen kan halen.

Een uitzonderlijk moeilijke par-3 is een hole, waarbij het merendeel van de spelers normaliter de green niet in één slag kan bereiken.

- De moeilijkheidsgraad van een hole kan bepaald worden door per hole een vergelijking te maken van de gemiddelde bruto score en de par van deze hole, op basis van een groot aantal scorekaarten. Vervolgens kan men de volgorde in moeilijkheidsgraad van de holes bepalen. De score-

kaarten dienen kaarten te zijn van de gewone clubleden en niet van professionals. Een andere mogelijkheid is om op basis van de Course Rating resultaten (voornamelijk op basis van de Bogey Rating) de volgorde in moeilijkheid te bepalen.

- Een aspect van de Stroke Index behoort het psychologische aspect bij de wedstrijdvorm Matchplay met handicapverrekening te zijn. Een goede verdeling van de slagen is daarbij van essentieel belang.

### 3. VASTSTELLEN VAN EEN STROKE INDEX

Om een goede verdeling te bewerkstelligen zijn de volgende basisregels in zwang:

- Stroke Indices 1 t/m 4 niet op de holes 1, 2, 3, 16, 17 of 18.
- De som van ieder van de 6 groepen van drie holes dient te liggen tussen 27 en 30.
- Indien index '1' op de eerste negen holes valt, dan index '2' op de tweede negen.
- Indien index '3' op de eerste negen holes valt, dan index '4' op de tweede negen.
- Vermijd slagen op opeenvolgende holes voor index 1 t/m 6.

Eventueel alle oneven indices op de eerste negen holes of andersom.

Het voordeel van een dergelijke verdeling is dat men voor alle tees dezelfde Stroke Index kan hanteren.

Voorbeeld:

- Geef Stroke Index 1 aan de moeilijkste van de holes 7, 8 en 9; bij negen-holes banen de moeilijkste van de holes 4, 5 en 6.
- Geef Stroke Index 2 aan de moeilijkste van de holes 13, 14 en 15.
- Geef Stroke Index 3 aan de moeilijkste van de holes 4, 5 en 6; bij negen-holes banen de moeilijkste van de holes 7, 8 en 9.
- Geef Stroke Index 4 aan de moeilijkste van de holes 10, 11 en 12.
- Geef Stroke Index 5 aan de moeilijkste van de holes 1, 2 en 3.
- Geef Stroke Index 6 aan de moeilijkste van de holes 16, 17 en 18.
- Verdeel de indices 7 t/m 12 over bovenstaande groepen van 3 holes; eventueel op basis van moeilijkheidsgraad d.w.z. dat index 7 niet in de groep van de holes 7,8 en 9 hoeft te komen, enz.
- Verdeel de indices 13 t/m 18 op dezelfde wijze.

Alternatief met dezelfde methode:

• Stroke Indices op de holes 1, 2 en 3:	5	7	15
• Stroke Indices op de holes 4, 5 en 6:	3	11	13
• Stroke Indices op de holes 7, 8 en 9:	1	9	17
• Stroke Indices op de holes 10, 11 en 12:	4	12	14
• Stroke Indices op de holes 13, 14 en 15:	2	10	18
• Stroke Indices op de holes 16, 17 en 18:	6	8	16

# APPENDIX V. COMPETITION STABLEFORD ADJUSTMENT (CSA)

## INLEIDING

De USGA Course Rating manual bepaalt: “de USGA Course Rating and Slope Rating moeten de condities weergeven die normaal zijn voor het seizoen waarin de meeste ronden worden gespeeld”.

Echter, vaak worden wedstrijden gespeeld waarin of het weer of de baancondities niet normaal zijn, dit heeft directe gevolgen voor de scores en dus de handicaps. De CSA berekening is ontwikkeld om vast te stellen of de condities zo ver van de normale afwijken dat de “normale Rating condities” niet effectief van toepassing zijn en een aanpassing behoort te worden gemaakt om dit te compenseren. Het CSA systeem is gebaseerd op het zeer succesvolle systeem Competition Scratch Score (CSS), dat is ontwikkeld door de Britse “Council of National Golf Unions” en geïntroduceerd in 1989.

In de CSA berekening, wordt de **werkelijke prestatie** van het spelersveld vergeleken met de berekende **verwachte prestatie** van deze spelers onder normale condities. Als de afwijking ten opzichte van de verwachte scores buiten bepaalde vastgestelde grenzen ligt, worden de Stablefordscores van alle spelers aangepast, afhankelijk van de grootte van de afwijking.

De verwachte score verschilt afhankelijk van de verdeling van de Handicap Categorieën over het spelersveld. De CSA kan de Stablefordscores aanpassen naar boven (+1, +2, +3) of naar beneden (-1), en, als condities extreem zijn, kan dit zelfs leiden tot scores die gelden als Reduction Only, wat inhoudt dat geen handicaps verhoogd zullen worden.

### 1. DEFINITIE

De Competition Stableford Adjustment is een getal waarmee de Stablefordscore van een speler na afloop van een Qualifying wedstrijd wordt aangepast conform artikel 19.6.

Aantal deelnemers inclusief no returns		Percentages		Afgeronde %
Categorie 1	A	$A \times 100 / D$	F	I
Categorie 2	B	$B \times 100 / D$	G	J
Categorie 3 + 4	C	100 min velden I & J		K
Totaal	D	Totaal		100
Aantal Stablefordscores van 34 of meer punten in Hcp. Categorieën 1, 2 en 3 + 4		E	$E \times 100 / D$	H
				L

## 2. PROCEDURE

De CSA moet worden berekend aan het einde van elke ronde van een Qualifying Wedstrijd volgens de onderstaande procedure:

1. Vul in de velden A, B en C het aantal deelnemers, inclusief No Returns, van elk van de Handicap Categorieën 1, 2 en 3+4 in.
2. Vul het totaal aantal deelnemers in van Handicap Categorieën 1, 2, 3+4 inclusief No Returns, in veld D. Dit getal mag niet kleiner zijn dan 10. Als het getal kleiner is dan 10, dan is de CSA niet van toepassing.
3. Vul in veld E het aantal deelnemers in uit Handicap Categorieën 1, 2, 3+4 die 34 of meer Stablefordpunten hebben behaald.
4. Velden F, G en H, vul in de percentages van de aangrenzende velden in relatie tot veld D, zoals aangegeven.
5. Rond het getal in veld F af naar de dichtstbijzijnde 10% en vul het resultaat in veld I in (5% naar boven afronden).
6. Rond het getal in veld G af naar de dichtstbijzijnde 10% en vul het resultaat in veld J in (5% naar boven afronden).  
  
Noot: Soms zal de afronding van de velden F en G leiden tot een totaal van meer dan 100 voor de velden I en J. Als dit gebeurt, rond dan het getal in veld G naar beneden af en voer het gewijzigde getal in in veld J.
7. Vul in veld K het totaal in van 100 verminderd met de velden I en J. Het percentage in veld K hoeft niet overeen te komen met het afgeronde percentage dat uit veld C berekend zou kunnen worden.
8. Rond het getal in veld H af naar het dichtstbijzijnde gehele getal (0.5 naar boven afronden) en vul het resultaat in veld L in.
9. Selecteer de relevante tabel: Tabel A als het totale aantal deelnemers in Handicap Categorieën 1, 2 en 3+4 boven de 30 komt, kies anders tabel B. Kies de rij die de percentages bevat die zijn weergegeven in de velden I, J en K.
10. Zoek in de geselecteerde rij de kolom die het getal uit veld L bevat. De aanpassing van de Stablefordscore van elke deelnemer (alle categoriën 1 t/m 5) wordt weergegeven in de kop van die kolom en dat getal wordt opgeteld of afgetrokken van alle scores voordat handicapaanpassingen worden berekend.
11. De kop Reduction Only aan de bovenkant van de kolom in de tabellen geeft aan dat de ingeleverde scores niet zullen leiden tot verhoging van de handicaps. Verlaging van de handicaps zal worden uitgevoerd, nadat drie Stablefordpunten bij de Stablefordscores van alle deelnemers zijn opgeteld.

12. Als een wedstrijdronde om welke reden dan ook moet worden afgelast, dan moet uitsluitend verlaging van handicaps plaats vinden op basis van de gescoorde Stablefordpunten zonder aanpassing. Er mogen geen handicaps worden verhoogd.
13. In het geval in een Qualifying Wedstrijd alleen spelers uit Handicap Categorie 5 deelnemen, dan moeten de verlagingen en verhogingen van de handicaps gebeuren op basis van de behaalde Stablefordpunten zonder aanpassing.
14. Handicapcommissies worden eraan herinnerd dat zij niet de bevoegdheid hebben om te bepalen of een Qualifying Wedstrijd al dan niet Reduction Only mag zijn.
15. CSA mag niet worden toegepast op Qualifying Kaarten.

TABLE A : COMPETITION STABLEFORD ADJUSTMENT (CSA)

Meer dan 30 deelnemers in Handicap Categorieën 1, 2 en 3 + 4

Handicap Categorie			Reduction Only	+3	+2	+1	0	-1
1	2	3/4						
0%	0%	100%	0 - 4	5 - 7	8 - 10	11 - 15	16 - 30	31 +
0%	10%	90%	0 - 4	5 - 7	8 - 11	12 - 15	16 - 32	33 +
0%	20%	80%	0 - 5	6 - 7	8 - 11	12 - 16	17 - 34	35 +
0%	30%	70%	0 - 5	6 - 8	9 - 12	13 - 17	18 - 36	37 +
0%	40%	60%	0 - 5	6 - 8	9 - 12	13 - 18	19 - 38	39 +
0%	50%	50%	0 - 5	6 - 8	9 - 13	14 - 19	20 - 40	41 +
0%	60%	40%	0 - 5	6 - 9	10 - 14	15 - 20	21 - 41	42 +
0%	70%	30%	0 - 5	6 - 9	10 - 14	15 - 21	22 - 43	44 +
0%	80%	20%	0 - 5	6 - 9	10 - 15	16 - 22	23 - 45	46 +
0%	90%	10%	0 - 6	7 - 10	11 - 15	16 - 23	24 - 47	48 +
0%	100%	0%	0 - 6	7 - 10	11 - 16	17 - 24	25 - 49	50 +
10%	0%	90%	0 - 5	6 - 8	9 - 12	13 - 17	18 - 34	35 +
10%	10%	80%	0 - 5	6 - 8	9 - 12	13 - 18	19 - 36	37 +
10%	20%	70%	0 - 5	6 - 8	9 - 13	14 - 18	19 - 38	39 +
10%	30%	60%	0 - 5	6 - 9	10 - 13	14 - 19	20 - 39	40 +
10%	40%	50%	0 - 5	6 - 9	10 - 14	15 - 20	21 - 41	42 +
10%	50%	40%	0 - 5	6 - 9	10 - 14	15 - 21	22 - 43	44 +
10%	60%	30%	0 - 6	7 - 9	10 - 15	16 - 22	23 - 45	46 +
10%	70%	20%	0 - 6	7 - 10	11 - 16	17 - 23	24 - 47	48 +
10%	80%	10%	0 - 6	7 - 10	11 - 16	17 - 24	25 - 49	50 +
10%	90%	0%	0 - 6	7 - 10	11 - 17	18 - 25	26 - 51	52 +
20%	0%	80%	0 - 5	6 - 8	9 - 13	14 - 19	20 - 38	39 +
20%	10%	70%	0 - 5	6 - 9	10 - 14	15 - 20	21 - 39	40 +
20%	20%	60%	0 - 5	6 - 9	10 - 14	15 - 21	22 - 41	42 +
20%	30%	50%	0 - 6	7 - 9	10 - 15	16 - 22	23 - 43	44 +
20%	40%	40%	0 - 6	7 - 10	11 - 15	16 - 22	23 - 45	46 +
20%	50%	30%	0 - 6	7 - 10	11 - 16	17 - 23	24 - 47	48 +
20%	60%	20%	0 - 6	7 - 10	11 - 16	17 - 24	25 - 49	50 +
20%	70%	10%	0 - 6	7 - 11	12 - 17	18 - 25	26 - 51	52 +
20%	80%	0%	0 - 6	7 - 11	12 - 18	19 - 26	27 - 53	54 +
30%	0%	70%	0 - 6	7 - 9	10 - 14	15 - 21	22 - 41	42 +
30%	10%	60%	0 - 6	7 - 10	11 - 15	16 - 22	23 - 43	44 +
30%	20%	50%	0 - 6	7 - 10	11 - 16	17 - 23	24 - 45	46 +
30%	30%	40%	0 - 6	7 - 10	11 - 16	17 - 24	25 - 47	48 +
30%	40%	30%	0 - 6	7 - 11	12 - 17	18 - 25	26 - 49	50 +
30%	50%	20%	0 - 6	7 - 11	12 - 17	18 - 26	27 - 51	52 +
30%	60%	10%	0 - 6	7 - 11	12 - 18	19 - 26	27 - 53	54 +
30%	70%	0%	0 - 7	8 - 11	12 - 18	19 - 27	28 - 55	56 +
40%	0%	60%	0 - 6	7 - 10	11 - 16	17 - 23	24 - 45	46 +
40%	10%	50%	0 - 6	7 - 10	11 - 16	17 - 24	25 - 47	48 +
40%	20%	40%	0 - 6	7 - 11	12 - 17	18 - 25	26 - 49	50 +
40%	30%	30%	0 - 6	7 - 11	12 - 18	19 - 26	27 - 51	52 +
40%	40%	20%	0 - 7	8 - 11	12 - 18	19 - 27	28 - 53	54 +
40%	50%	10%	0 - 7	8 - 12	13 - 19	20 - 28	29 - 55	56 +
40%	60%	0%	0 - 7	8 - 12	13 - 19	20 - 29	30 - 57	58 +
50%	0%	50%	0 - 6	7 - 11	12 - 17	18 - 25	26 - 49	50 +
50%	10%	40%	0 - 7	8 - 11	12 - 18	19 - 26	27 - 51	52 +
50%	20%	30%	0 - 7	8 - 12	13 - 18	19 - 27	28 - 53	54 +
50%	30%	20%	0 - 7	8 - 12	13 - 19	20 - 28	29 - 55	56 +
50%	40%	10%	0 - 7	8 - 12	13 - 20	21 - 29	30 - 57	58 +
50%	50%	0%	0 - 7	8 - 13	14 - 20	21 - 30	31 - 59	60 +
60%	0%	40%	0 - 7	8 - 12	13 - 19	20 - 27	28 - 53	54 +
60%	10%	30%	0 - 7	8 - 12	13 - 19	20 - 28	29 - 55	56 +
60%	20%	20%	0 - 7	8 - 12	13 - 20	21 - 29	30 - 57	58 +
60%	30%	10%	0 - 7	8 - 13	14 - 20	21 - 30	31 - 59	60 +
60%	40%	0%	0 - 7	8 - 13	14 - 21	22 - 31	32 - 61	62 +
70%	0%	30%	0 - 7	8 - 13	14 - 20	21 - 30	31 - 57	58 +
70%	10%	20%	0 - 7	8 - 13	14 - 21	22 - 31	32 - 59	60 +
70%	20%	10%	0 - 8	9 - 13	14 - 21	22 - 31	32 - 60	61 +
70%	30%	0%	0 - 8	9 - 14	15 - 22	23 - 32	33 - 62	63 +
80%	0%	20%	0 - 8	9 - 13	14 - 22	23 - 32	33 - 60	61 +
80%	10%	10%	0 - 8	9 - 14	15 - 22	23 - 33	34 - 62	63 +
80%	20%	0%	0 - 8	9 - 14	15 - 23	24 - 34	35 - 64	65 +
90%	0%	10%	0 - 8	9 - 14	15 - 23	24 - 34	35 - 64	65 +
90%	10%	0%	0 - 8	9 - 15	16 - 24	25 - 35	36 - 66	67 +
100%	0%	0%	0 - 9	10 - 15	16 - 24	25 - 36	37 - 68	69 +
I	J	K	Waarden van L (Percentages)					

TABLE B : COMPETITION STABLEFORD ADJUSTMENT (CSA)									
Minder dan 31 deelnemers in Handicap Categorieën 1, 2 en 3 + 4									
Handicap Categorie			Reduction Only	+3	+2	+1	0	-1	
1	2	3/4							
0 %	0 %	100 %	0 - 3	4 - 5	6 - 8	9 - 12	13 - 30	31 +	
0 %	10 %	90 %	0 - 3	4 - 6	7 - 9	10 - 13	14 - 32	33 +	
0 %	20 %	80 %	0 - 3	4 - 6	7 - 9	10 - 14	15 - 34	35 +	
0 %	30 %	70 %	0 - 4	5 - 6	7 - 10	11 - 14	15 - 36	37 +	
0 %	40 %	60 %	0 - 4	5 - 6	7 - 10	11 - 15	16 - 38	39 +	
0 %	50 %	50 %	0 - 4	5 - 7	8 - 10	11 - 16	17 - 40	41 +	
0 %	60 %	40 %	0 - 4	5 - 7	8 - 11	12 - 17	18 - 41	42 +	
0 %	70 %	30 %	0 - 4	5 - 7	8 - 11	12 - 17	18 - 43	44 +	
0 %	80 %	20 %	0 - 4	5 - 7	8 - 12	13 - 18	19 - 45	46 +	
0 %	90 %	10 %	0 - 4	5 - 7	8 - 12	13 - 19	20 - 47	48 +	
0 %	100 %	0 %	0 - 4	5 - 8	9 - 13	14 - 19	20 - 49	50 +	
10 %	0 %	90 %	0 - 4	5 - 6	7 - 9	10 - 14	15 - 34	35 +	
10 %	10 %	80 %	0 - 4	5 - 6	7 - 10	11 - 15	16 - 36	37 +	
10 %	20 %	70 %	0 - 4	5 - 6	7 - 10	11 - 15	16 - 38	39 +	
10 %	30 %	60 %	0 - 4	5 - 7	8 - 11	12 - 16	17 - 39	40 +	
10 %	40 %	50 %	0 - 4	5 - 7	8 - 11	12 - 17	18 - 41	42 +	
10 %	50 %	40 %	0 - 4	5 - 7	8 - 12	13 - 18	19 - 43	44 +	
10 %	60 %	30 %	0 - 4	5 - 7	8 - 12	13 - 18	19 - 45	46 +	
10 %	70 %	20 %	0 - 4	5 - 8	9 - 12	13 - 19	20 - 47	48 +	
10 %	80 %	10 %	0 - 4	5 - 8	9 - 13	14 - 20	21 - 49	50 +	
10 %	90 %	0 %	0 - 4	5 - 8	9 - 13	14 - 20	21 - 51	52 +	
20 %	0 %	80 %	0 - 4	5 - 7	8 - 11	12 - 16	17 - 38	39 +	
20 %	10 %	70 %	0 - 4	5 - 7	8 - 11	12 - 16	17 - 39	40 +	
20 %	20 %	60 %	0 - 4	5 - 7	8 - 11	12 - 17	18 - 41	42 +	
20 %	30 %	50 %	0 - 4	5 - 7	8 - 12	13 - 18	19 - 43	44 +	
20 %	40 %	40 %	0 - 4	5 - 7	8 - 12	13 - 19	20 - 45	46 +	
20 %	50 %	30 %	0 - 4	5 - 8	9 - 13	14 - 19	20 - 47	48 +	
20 %	60 %	20 %	0 - 4	5 - 8	9 - 13	14 - 20	21 - 49	50 +	
20 %	70 %	10 %	0 - 4	5 - 8	9 - 13	14 - 21	22 - 51	52 +	
20 %	80 %	0 %	0 - 4	5 - 8	9 - 14	15 - 22	23 - 53	54 +	
30 %	0 %	70 %	0 - 4	5 - 7	8 - 12	13 - 18	19 - 41	42 +	
30 %	10 %	60 %	0 - 4	5 - 7	8 - 12	13 - 18	19 - 43	44 +	
30 %	20 %	50 %	0 - 4	5 - 8	9 - 12	13 - 19	20 - 45	46 +	
30 %	30 %	40 %	0 - 4	5 - 8	9 - 13	14 - 20	21 - 47	48 +	
30 %	40 %	30 %	0 - 4	5 - 8	9 - 13	14 - 20	21 - 49	50 +	
30 %	50 %	20 %	0 - 5	6 - 8	9 - 14	15 - 21	22 - 51	52 +	
30 %	60 %	10 %	0 - 5	6 - 9	10 - 14	15 - 22	23 - 53	54 +	
30 %	70 %	0 %	0 - 5	6 - 9	10 - 15	16 - 23	24 - 55	56 +	
40 %	0 %	60 %	0 - 4	5 - 8	9 - 13	14 - 19	20 - 45	46 +	
40 %	10 %	50 %	0 - 4	5 - 8	9 - 13	14 - 20	21 - 47	48 +	
40 %	20 %	40 %	0 - 5	6 - 8	9 - 14	15 - 21	22 - 49	50 +	
40 %	30 %	30 %	0 - 5	6 - 8	9 - 14	15 - 21	22 - 51	52 +	
40 %	40 %	20 %	0 - 5	6 - 9	10 - 14	15 - 22	23 - 53	54 +	
40 %	50 %	10 %	0 - 5	6 - 9	10 - 15	16 - 23	24 - 55	56 +	
40 %	60 %	0 %	0 - 5	6 - 9	10 - 15	16 - 24	25 - 57	58 +	
50 %	0 %	50 %	0 - 5	6 - 8	9 - 14	15 - 21	22 - 49	50 +	
50 %	10 %	40 %	0 - 5	6 - 9	10 - 14	15 - 22	23 - 51	52 +	
50 %	20 %	30 %	0 - 5	6 - 9	10 - 15	16 - 22	23 - 53	54 +	
50 %	30 %	20 %	0 - 5	6 - 9	10 - 15	16 - 23	24 - 55	56 +	
50 %	40 %	10 %	0 - 5	6 - 9	10 - 16	17 - 24	25 - 57	58 +	
50 %	50 %	0 %	0 - 5	6 - 10	11 - 16	17 - 25	26 - 59	60 +	
60 %	0 %	40 %	0 - 5	6 - 9	10 - 15	16 - 23	24 - 53	54 +	
60 %	10 %	30 %	0 - 5	6 - 9	10 - 15	16 - 24	25 - 55	56 +	
60 %	20 %	20 %	0 - 5	6 - 9	10 - 16	17 - 24	25 - 57	58 +	
60 %	30 %	10 %	0 - 5	6 - 10	11 - 16	17 - 25	26 - 59	60 +	
60 %	40 %	0 %	0 - 5	6 - 10	11 - 17	18 - 26	27 - 61	62 +	
70 %	0 %	30 %	0 - 5	6 - 10	11 - 16	17 - 25	26 - 57	58 +	
70 %	10 %	20 %	0 - 5	6 - 10	11 - 16	17 - 25	26 - 59	60 +	
70 %	20 %	10 %	0 - 5	6 - 10	11 - 17	18 - 26	27 - 60	61 +	
70 %	30 %	0 %	0 - 5	6 - 10	11 - 17	18 - 27	28 - 62	63 +	
80 %	0 %	20 %	0 - 5	6 - 10	11 - 17	18 - 26	27 - 60	61 +	
80 %	10 %	10 %	0 - 6	7 - 10	11 - 18	19 - 27	28 - 62	63 +	
80 %	20 %	0 %	0 - 6	7 - 11	12 - 18	19 - 28	29 - 64	65 +	
90 %	0 %	10 %	0 - 6	7 - 11	12 - 18	19 - 28	29 - 64	65 +	
90 %	10 %	0 %	0 - 6	7 - 11	12 - 19	20 - 29	30 - 66	67 +	
100 %	0 %	0 %	0 - 6	7 - 11	12 - 19	20 - 30	31 - 68	69 +	
I	J	K	Waarden van L (Percentages)						

# APPENDIX VI. CLUB HANDICAP SYSTEEM

## INLEIDING

De populariteit van de golfsport is voor een groot deel te danken aan het handicap-systeem, waardoor het mogelijk is dat spelers van verschillende sterkte met min of meer gelijke kansen tegen elkaar kunnen spelen. Ook voor beginnende spelers is het belangrijk dat zij zich door middel van een handicap kunnen meten met anderen. Om op alle Clubs in ons land (A-leden, B-leden, C-leden en D-leden) zo veel mogelijk uniformiteit te verkrijgen bij het vaststellen van de handicaps van de beginnende en minder vaardige spelers, heeft de NGF besloten een Club Handicap te introduceren

De NGF beveelt alle Clubs van harte aan deze Club Handicaps op hun club in te voeren. Met ingang van 2007 wordt het systeem ook toegankelijk voor de Vrije Golfer.

### 1. DEFINITIES

#### 1.1. CLUB HANDICAP

Een "Club Handicap" is iedere Exact Handicap van 37.0 t/m 45.0, die berekend wordt volgens de onderstaande richtlijnen.

#### 1.2. QUALIFYING CONDITIES

Met betrekking tot de bepalingen van het Club Handicap Systeem spreekt men van "Qualifying Condities" als tijdens het spelen van een ronde tenminste aan de volgende voorwaarden wordt voldaan:

- a) de ronde bestaat uit 9 of 18 holes
- b) de ronde wordt gespeeld op een Gemeten Baan vanaf officiële Afslagen.
- c) de baan heeft een NGF Course Rating en een NGF Slope Rating.
- d) de lengte van de te spelen baan verschilt niet meer dan 100 meter over 18 holes of 50 meter over 9 holes met de lengte van de Gemeten Baan.
- e) de Golfregels zoals vastgesteld door R&A Rules Limited en de Plaatselijke Regels (Local Rules) van de Club zijn van kracht.
- f) de spelvorm is individueel Strokeplay, individueel "tegen Par", of individueel Stableford.
- g) het aantal Handicap Slagen bij de spelvorm Stableford of "tegen Par" is gelijk aan de Club Playing Handicap van de speler.

#### 1.3. QUALIFYING SCORE

Een "Qualifying Score" is iedere score, óók een "No Return", die gemaakt wordt in een Qualifying Wedstrijd en tevens iedere score gemaakt tijdens het spelen van een ronde onder Qualifying Condities én met een Qualifying Kaart.

Bij een Stableford resultaat over 9 holes moeten 18 punten worden opgeteld. Bij het resultaat van de speler over 18 holes tegen Par MOETEN 36 punten worden opgeteld om het aantal te registreren Stablefordpunten te berekenen, bij 9 holes 18 punten.

#### 1.4. CLUB HANDICAP DIFFERENTIAL

De “Club Handicap Differential” van een baan voor een bepaalde set afslagen is het verschil tussen een Exact Handicap en de Playing Handicap van een speler met een Exact Handicap van 36.0.

Voorbeeld:

Een speler met een Exact Handicap van 36.0, heeft, spelend van de heren standard tees op een bepaalde baan, een Playing Handicap van 39. De Club Handicap Differential voor de heren standard tees is:  $39 - 36 = 3$ .

Voor een 9-holes ronde bepaalt men de Club Handicap Differential voor de baan die bestaat uit twee maal de betreffende 9 holes.

#### 1.5. CLUB PLAYING HANDICAP

De “Club Playing Handicap” is het aantal Handicap Slagen dat een speler met een Club Handicap, spelend op een bepaalde baan en van een bepaald soort afslagen, als voorgift krijgt. De Club Playing Handicap is een geheel getal.

De Club Playing Handicap wordt berekend met de volgende formule:

Club Playing Handicap = Club Handicap + Club Handicap Differential.

Voorbeeld:

De Club Handicap Differential van de heren standard tee is 3. De Club Handicap van 38 van een heer wordt omgezet in een Club Playing Handicap van 41 ( $=38+3$ ).

De Club Handicap Differential van de dames standard tees is 5. De Club Handicap van 41 van een dame wordt omgezet in een Club Playing Handicap van 46 ( $=41+5$ ).

### 2. VERKRIJGEN VAN EEN CLUB HANDICAP

2.1. De maximum Club Handicap is 45.0 voor dames en heren.

2.2 Een speler krijgt een Club Handicap nadat hij één score over 9 of 18 holes heeft ingeleverd van 36 of meer Stableford punten.

Het aantal Handicapslagen dat de speler krijgt over een ronde van 18 holes bedraagt:  $45 + \text{Club Handicap Differential}$ .

Het aantal Handicapslagen dat de speler krijgt over een ronde van 9 holes bedraagt:

(45 + Club Handicap Differential 9-holes baan) gedeeld door 2, afgerond naar boven tot een geheel getal.

De scores moeten gemaakt zijn op de Home Club van de speler onder Qualifying Condities of elke andere baan die daarvoor door zijn Handicap Autoriteit is erkend en goedgekeurd. Spelers die lid zijn van een Club die niet beschikt over een baan die voldoet aan de eisen van Qualifying Condities en spelers die geen lid zijn van een Club (Vrije Golfers) moeten de scores maken tijdens een Qualifying Ronde op een baan die aan de eisen voldoet.

- 2.3. De Club Handicap van de speler wordt 45 - (het aantal Stablefordpunten - 36).

Voorbeeld:

Een speler maakt een Stablefordscore van 39 punten.

Zijn Exact Handicap wordt:  $45 - (39 - 36) = 45 - 3 = 42.0$ .

### 3. VERANDERINGEN VAN EEN CLUB HANDICAP

- 3.1 De Club Handicap van een speler kan uitsluitend worden verlaagd op basis van Qualifying Scores. Al deze scores van een speler moeten voor het berekenen van zijn Club Handicap worden omgerekend naar Stablefordpunten.

- 3.2 Het aantal Handicapslagen dat de speler krijgt voor een ronde van 18 holes bedraagt Club Handicap + Club Handicap Differential.

Het aantal Handicapslagen dat de speler krijgt over een ronde van 9 holes bedraagt:

(Clubhandicap + Club Handicap Differential 9-holes baan) gedeeld door 2, afgerond naar boven tot een geheel getal.

- 3.3 Indien een speler een Qualifying Score maakt van 36 Stablefordpunten of minder, wordt zijn Club Handicap NIET verhoogd.
- 3.4 Indien een speler een Qualifying Score maakt van 37 of meer Stablefordpunten, wordt zijn Club Handicap verlaagd met 1.0 punt voor ieder punt meer dan 36 Stablefordpunten.
- 3.5 Verlagen van de Club Handicap moeten worden uitgevoerd op de dag dat de score bekend wordt bij de Home Club.
- 3.6 Indien een speler met een Club Handicap een Qualifying Score maakt waaruit blijkt dat hij handicap 36 of lager heeft gespeeld, geldt deze score niet alleen voor verlaging van zijn Club Handicap tot 37, maar tevens als Qualifying Score voor het verkrijgen van een EGA Handicap of een NGF Handicap van 36 of lager.

# APPENDIX VII. PROCEDURE EN VEREISTEN VOOR COMPUTER SOFTWARE VOOR JAARLIJKSE HERZIENING

## INLEIDING

In overeenstemming met artikel 25.1 moet de Handicapcommissie of Handicap Autoriteit een jaarlijkse herziening (JH) van de handicaps uitvoeren zo snel mogelijk na afloop van het Handicap Jaar (seizoen).

De jaarlijkse herziening is verplicht voor alle spelers.

Tijdens de jaarlijkse herziening moet de Handicapcommissie de handicaps aanpassen of bevestigen van alle spelers die vier (4) of meer Qualifying Scores in het afgelopen kalenderjaar hebben ingeleverd in overeenstemming met paragraaf 24.

Echter, tot heden hebben veel Handicapcommissies de jaarlijkse herziening maar in beperkte mate toegepast, omdat de EGA nog geen richtlijnen had gepubliceerd en de richtlijnen van de NGF in de praktijk problemen opleverden.

Op verzoek van enkele Nationale Federaties zijn de volgende richtlijnen door de EGA ontwikkeld om de Handicapcommissie te helpen bij het uitvoeren van een jaarlijkse herziening gebaseerd op computeranalyses.

Het doel van een computeranalyse is om direct alle handicaps te kunnen identificeren die in ogenschouw moeten worden genomen voor handicapaanpassing bij de JH en een indicatie te geven van het aantal slagen waarmee moet worden verhoogd. Echter, alle voorstellen door de computer gedaan moeten nog altijd worden bevestigd door de Handicapcommissie. Het aantal slagen voor een mogelijke verlaging van een Exact Handicap behoort niet te worden voorgesteld door een computer, maar moet worden bepaald door de Handicapcommissie.

Handicapcommissies moeten er zich bewust van zijn dat een goede JH alle aspecten van de resultaten van een speler uit het afgelopen jaar zal bevatten. Het aantal ingeleverde scores in verhouding tot het aantal gespeelde ronden, prestaties in vierbal-, team- en matchplaywedstrijden moeten in aanmerking worden genomen. Dit kan bijzonder belangrijk zijn als spelers weinig (vier of vijf) Qualifying Scores inleveren maar toch regelmatig deelnemen aan gezelligheidswedstrijden.

De basis van het EGA Handicap Systeem is de veronderstelling dat elke speler zal proberen om de beste score te maken op elke hole in elke ronde die hij speelt en dat hij zoveel mogelijk Qualifying Scores per jaar zal inleveren, maar niet minder dan vier (4). Alle Exact Handicaps gebaseerd op vier of meer scores moeten duidelijk gemarkeerd worden en voorzien van een asterisk \* op de handicapoverzichten en handicapcertificaten om aan te geven dat de Exact Handicaps op de juiste wijze zijn herzien op grond van voldoende statistische informatie en geldig zijn voor deelname aan een Qualifying wedstrijd en wedstrijden waarvoor een EGA Handicap een veriste is (artikel 21.4).

Alle Exact Handicaps gebaseerd op slechts drie (3) of minder Qualifying Scores in een kalenderjaar zijn statistisch niet betrouwbaar en, door afwezigheid van adequate en noodzakelijke informatie voor aanpassing en herziening, weerspiegelen niet met voldoende nauwkeurigheid de scoringsmogelijkheden van een speler. Het is niet mogelijk om een zinvolle JH uit te voeren alleen gebaseerd op zulke beperkte informatie. Om die reden moeten zulke inactieve handicaps eerst geïdentificeerd worden bij de JH omdat zij onveranderd blijven en, in het volgende jaar, niet onderhouden worden conform de bepalingen van paragraaf 21 (zie artikel 21.3 - 21.6) De scores mogen wel worden geregistreerd en desnoods mag de handicap binnen het SW programma worden onderhouden, zolang de handicap die gepubliceerd wordt of zichtbaar is voor de speler, niet verandert en aangemerkt blijft als inactief.

### Verwachte Gemiddelde Stableford Score (VGSS)

De Verwachte Gemiddelde Stableford Score is de meest waarschijnlijke Stableford Score, berekend uit handicapstatistieken, die een speler met een correcte handicap zal maken als deze een 18-holes ronde speelt.

Volgens de statistische grondslagen van het EGA Handicap Systeem wordt van een speler niet verwacht dat hij elke keer dat hij een Qualifying Ronde speelt een Stableford Score in de voor hem geldende Bufferzone (of beter) zal maken. Daaruit volgt derhalve dat de VGSS lager zal zijn dan de laagste score van de Bufferzone.

De VGSS kan worden berekend voor elke Exact Handicap, maar is hier alleen weergegeven voor zeven reeksen Exact Handicaps, die niet noodzakelijkerwijs samenvallen met de vijf Handicap Categorieën.

Handicap	- 2.4	2.5 – 5.4	5.5 – 9.4	9.5 – 13.4	13.5 – 18.4	18.5 – 26.4	26.5 – 36
VGSS	34	33	32	31	30	29	28

### Procedure

De procedure hieronder, uit te voeren door een computer, zal verschillende categorieën spelers aangeven. Door het scheiden van de Exact Handicaps, die voor herziening in aanmerking behoren te worden genomen, van de grote aantallen Exact Handicaps die niet onderzocht hoeven te worden, wordt naar verwachting het werk voortvloeiend uit de JH aanzienlijk verminderd en een hoger niveau van nauwkeurigheid bereikt.

1. Exact Handicaps van spelers met minder dan vier (4) ingeleverde scores worden geïdentificeerd en moeten onveranderd blijven (zie artikel 21.5 en 21.6).

Noot: Handicapcommissies moeten er zich van bewust zijn dat deze handicaps niet verloren of ingetrokken zijn, maar alleen behoren te worden gebruikt voor gezelligheidswedstrijden en dergelijke.

2. Exact Handicaps verkregen in het afgelopen jaar worden geïdentificeerd en mogen niet worden verhoogd, maar kunnen in aanmerking worden genomen voor verlaging.

3. De prestatie van elke speler die vier (4) of meer scores heeft ingeleverd zal worden geëvalueerd door eerst het "Gemiddelde van de Beste Helft van zijn Stableford Scores" (GBHSS) te berekenen. Het GBHSS mag niet worden afgerond, maar wordt uitgedrukt als een getal, tot één cijfer achter de komma.

Voorbeeld 1:

In een kalenderjaar levert een speler 6 Stableford Scores in: 24, 35, 32, 28, 30 en 25. Zijn GBHSS is:  $(30 + 32 + 35) / 3 = 32.3$ .

Voorbeeld 2:

In een kalenderjaar levert een speler 5 Stableford Scores in: 24, 28, 25, 29 en 32. Zijn GBHSS is:  $(28 + 29 + 32) / 3 = 29.6$ .

In geval van een oneven aantal scores zal de middelste score tellen bij de betere helft van de scores.

Voorbeeld 3:

In een kalenderjaar levert een speler 4 Stableford Scores in: 24, 31, No Return en 36. Zijn GBHSS is:  $(31 + 36) / 2 = 33.5$ .

Noot: Een No Return is normaal gesproken zeer ongebruikelijk in Stablefordwedstrijden. Handicap Commissies behoren erop attent te zijn dat een speler die regelmatig een No Return inlevert zou kunnen proberen zijn handicap te manipuleren.

4. De waarde van het GBHSS van een speler zal dan vergeleken worden met zijn VGSS. Een computer kan gemakkelijk de volgende groepen spelers identificeren:

**a. Het GBHSS is gelijk aan of hoger dan de som van de onderste limiet van de Bufferzone + 3:**

Met inachtneming van de voorwaarden van de artikelen 24.1 en 24.3 behoort de Exact Handicap van de speler in aanmerking te komen voor verlaging.

Handicap Categorie	I	II	III	IV	V
Bufferzone	35 – 36	34 – 36	33 – 36	32 – 36	31 – 36
Onderste Limiet Bufferzone + 3	38	37	36	35	34

Noot: Handicapcommissies moeten zich er van bewust zijn dat 1 (één) uitzonderlijke hoge Qualifying Score een (te) hoge GBHSS zou kunnen veroorzaken, als een speler slechts een paar scores heeft ingeleverd. Normaal gesproken zal slechts één heel hoge score niet een geldige reden zijn om de Exact Handicap van een speler te verlagen.

**b. Het GBHSS is gelijk aan of hoger dan zijn VGSS, maar beneden de som van de onderste limiet van zijn Bufferzone + 3:**

De Exact Handicap van de speler zal normaal gesproken onveranderd blijven en zal worden bevestigd.

Voorbeeld:

De Exact Handicap van een speler is 4.2, VGSS is 33.

De som van de onderste limiet van zijn Bufferzone + 3 = 35 + 3 = 38.

De Exact Handicap van een speler blijft onveranderd als:

$33 \leq \text{GBHSS} < 38$ .

**c. Het GBHSS is lager dan zijn VGSS:**

Het wordt aanbevolen de Exact Handicap te verhogen met het verschil tussen GBHSS en VGSS maar met een maximum bepaald door zijn Handicap Categorie (zie tabel hieronder):

Handicap Categorie	I	II	III	IV	V
Maximale verhoging	1.0	1.5	2.0	2.5	3.0

Het systeem geeft aanbevelingen in die zin dat de computer spelers selecteert, van wie de Exact Handicaps in aanmerking komen voor aanpassing en het aantal slagen suggereert (uitsluitend voor verhoging). De Handicapcommissie is dan verplicht het voorstel en alle andere relevante data te evalueren en, na goedkeuring, een definitieve aanpassing te maken.

Na de jaarlijkse herziening worden alle Exact Handicaps gepubliceerd en behoren de gegevens beschikbaar te zijn voor beoordeling en informatie van andere spelers en organiserende commissies.

Noot 1: Deze herziene versie van het EGA Handicap Systeem zal van kracht worden op 1 januari 2007. Echter, de NGF heeft besloten om de introductie van de artikelen 21.4 - 21.6 niet eerder dan eind 2007 van toepassing te laten zijn. Op die manier kunnen de NGF en de Clubs de spelers tijdig informeren en de gelegenheid bieden in het jaar 2007 aan de vereisten van deze bepalingen te voldoen.

Noot 2: De EGA behoudt zich het recht voor om na zorgvuldig onderzoek en evaluatie van de resultaten van de jaarlijkse herziening bovenstaande richtlijnen te wijzigen.

## APPENDIX VIII.

Golf & Country Club "Golfers Paradise"							
EGA Playing Handicap							
HEREN BACK TEES		HEREN STANDAARD TEES		DAMES BACK TEES		DAMES STANDAARD TEES	
CR = 72.7 PAR = 70 SR = 130		CR = 70.3 PAR = 70 SR = 120		CR = 72.0 PAR = 70 SR = 129		CR = 70.4 PAR = 70 SR = 126	
EGA EXACT HANDICAP	EGA PLAYING HANDICAP	EGA EXACT HANDICAP	EGA PLAYING HANDICAP	EGA EXACT HANDICAP	EGA PLAYING HANDICAP	EGA EXACT HANDICAP	EGA PLAYING HANDICAP
+6.2 - +5.4	+4	+4.5 - +3.6	+4	+4.8 - +4.0	+3	+3.4 - +2.7	+3
+5.3 - +4.6	+3	+3.5 - +2.7	+3	+3.9 - +3.1	+2	+2.6 - +1.8	+2
+4.5 - +3.7	+2	+2.6 - +1.7	+2	+3.0 - +2.2	+1	+1.7 - +0.9	+1
+3.6 - +2.8	+1	+1.6 - +0.8	+1	+2.1 - +1.4	0	+0.8 - +0.0	0
+2.7 - +2.0	0	+0.7 - 0.1	0	+1.3 - +0.5	1	0.1 - 0.9	1
+1.9 - +1.1	1	0.2 - 1.1	1	+0.4 - 0.4	2	1.0 - 1.8	2
+1.0 - +0.2	2	1.2 - 2.0	2	0.5 - 1.3	3	1.9 - 2.7	3
+0.1 - 0.6	3	2.1 - 3.0	3	1.4 - 2.1	4	2.8 - 3.6	4
0.7 - 1.5	4	3.1 - 3.9	4	2.2 - 3.0	5	3.7 - 4.5	5
1.6 - 2.4	5	4.0 - 4.8	5	3.1 - 3.9	6	4.6 - 5.4	6
2.5 - 3.3	6	4.9 - 5.8	6	4.0 - 4.8	7	5.5 - 6.3	7
3.4 - 4.1	7	5.9 - 6.7	7	4.9 - 5.6	8	6.4 - 7.2	8
4.2 - 5.0	8	6.8 - 7.7	8	5.7 - 6.5	9	7.3 - 8.1	9
5.1 - 5.9	9	7.8 - 8.6	9	6.6 - 7.4	10	8.2 - 9.0	10
6.0 - 6.7	10	8.7 - 9.6	10	7.5 - 8.3	11	9.1 - 9.9	11
6.8 - 7.6	11	9.7 - 10.5	11	8.4 - 9.1	12	10.0 - 10.8	12
7.7 - 8.5	12	10.6 - 11.4	12	9.2 - 10.0	13	10.9 - 11.7	13
8.6 - 9.3	13	11.5 - 12.4	13	10.1 - 10.9	14	11.8 - 12.6	14
9.4 - 10.2	14	12.5 - 13.3	14	11.0 - 11.8	15	12.7 - 13.5	15
10.3 - 11.1	15	13.4 - 14.3	15	11.9 - 12.7	16	13.6 - 14.4	16
11.2 - 11.9	16	14.4 - 15.2	16	12.8 - 13.5	17	14.5 - 15.3	17
12.0 - 12.8	17	15.3 - 16.1	17	13.6 - 14.4	18	15.4 - 16.2	18
12.9 - 13.7	18	16.2 - 17.1	18	14.5 - 15.3	19	16.3 - 17.1	19
13.8 - 14.6	19	17.2 - 18.0	19	15.4 - 16.2	20	17.2 - 18.0	20
14.7 - 15.4	20	18.1 - 19.0	20	16.3 - 17.0	21	18.1 - 18.9	21
15.5 - 16.3	21	19.1 - 19.9	21	17.1 - 17.9	22	19.0 - 19.8	22
16.4 - 17.2	22	20.0 - 20.9	22	18.0 - 18.8	23	19.9 - 20.7	23
17.3 - 18.0	23	21.0 - 21.8	23	18.9 - 19.7	24	20.8 - 21.6	24
18.1 - 18.9	24	21.9 - 22.7	24	19.8 - 20.5	25	21.7 - 22.5	25
19.0 - 19.8	25	22.8 - 23.7	25	20.6 - 21.4	26	22.6 - 23.4	26
19.9 - 20.6	26	23.8 - 24.6	26	21.5 - 22.3	27	23.5 - 24.3	27
20.7 - 21.5	27	24.7 - 25.6	27	22.4 - 23.2	28	24.4 - 25.2	28
21.6 - 22.4	28	25.7 - 26.5	28	23.3 - 24.0	29	25.3 - 26.0	29
22.5 - 23.2	29	26.6 - 27.4	29	24.1 - 24.9	30	26.1 - 26.9	30
23.3 - 24.1	30	27.5 - 28.4	30	25.0 - 25.8	31	27.0 - 27.8	31
24.2 - 25.0	31	28.5 - 29.3	31	25.9 - 26.7	32	27.9 - 28.7	32
25.1 - 25.9	32	29.4 - 30.3	32	26.8 - 27.5	33	28.8 - 29.6	33
26.0 - 26.7	33	30.4 - 31.2	33	27.6 - 28.4	34	29.7 - 30.5	34
26.8 - 27.6	34	31.3 - 32.2	34	28.5 - 29.3	35	30.6 - 31.4	35
27.7 - 28.5	35	32.3 - 33.1	35	29.4 - 30.2	36	31.5 - 32.3	36
28.6 - 29.3	36	33.2 - 34.0	36	30.3 - 31.0	37	32.4 - 33.2	37
29.4 - 30.2	37	34.1 - 35.0	37	31.1 - 31.9	38	33.3 - 34.1	38
30.3 - 31.1	38	35.1 - 35.9	38	32.0 - 32.8	39	34.2 - 35.0	39
31.2 - 31.9	39	36.0 - 36.0	39	32.9 - 33.7	40	35.1 - 35.9	40
32.0 - 32.8	40			33.8 - 34.6	41	36.0 - 36.0	41
32.9 - 33.7	41			34.7 - 35.4	42		
33.8 - 34.5	42			35.5 - 36.0	43		
34.6 - 35.4	43						
35.5 - 36.0	44						

Instructies:

- Beslis van welke afslag u gaat spelen.
- Zoek uw EGA Exact Handicap op in de linker kolom van de afslag waarvan u gaat spelen. Lees vervolgens uw EGA Playing Handicap af in de corresponderende rechter kolom.

# APPENDIX IX. BESLUITEN

## DEFINITIES

### QUALIFYING SCORE

- 2.30/1 Scores gemaakt in buitenlandse wedstrijden mogen als Qualifying Score worden gebruikt.  
De speler moet wel een kopie van de wedstrijdkalender kunnen over leggen waaruit blijkt dat het om een officiële wedstrijd gaat.
- 2.30/2 Wedstrijden gespeeld onder leiding van een eigen Commissie van een Club gespeeld onder Qualifying Condities op een baan in het buitenland leveren een geldige Qualifying Score op.

### QUALIFYING WEDSTRIJD

- 2.31/1 Speler met hogere Exact Handicap dan vastgestelde handicaplimiet speelt mee in een Qualifying Wedstrijd.

#### VRAAG:

Een Club organiseert een Qualifying Wedstrijd waarvoor een Exact Handicap limiet geldt van 24.0. Speler A met een Exact Handicap van 26.2 mag van de Commissie toch meespelen, maar hij moet wel van Exact Handicap 24.0 spelen. Hoewel hij minder Handicap Slagen krijgt dan waar hij op grond van zijn Exact Handicap 26.2 recht op zou hebben, maakt hij 39 Stablefordpunten. Een wedstrijd is een Qualifying Wedstrijd als gespeeld wordt onder Qualifying Condities, dus als alle spelers hun volledig aantal Handicap Slagen krijgen.

- Is de wedstrijd toch een Qualifying Wedstrijd?
- Is de wedstrijd voor speler A een Qualifying Wedstrijd?
- Zo ja, wat is de Qualifying Score die voor hem moet worden geregistreerd?

#### ANTWOORD:

De wedstrijd is een Qualifying Wedstrijd voor alle spelers, ook voor speler A. De Handicap Commissie moet tevens zijn Stablefordscore berekenen op basis van zijn Exact Handicap van 26.2.

Als het een strokeplaywedstrijd is moet de Handicap Commissie de score van speler omrekenen in Stablefordpunten overeenkomstig zijn Playing Handicap van 26.2.

De NGF adviseert de Clubs nadrukkelijk voor wedstrijden waarvoor een handicaplimiet geldt, geen inschrijvingen te accepteren van spelers met een te hoge Exact Handicap.

- 2.31/2 Individuele Strokeplaywedstrijd zonder verrekening van Handicaps is wel een Qualifying Wedstrijd.

**VRAAG:**

Een Club organiseert een strokeplaywedstrijd zonder verrekening van Handicaps als kwalificatiewedstrijd voor het clubkampioenschap. Is de wedstrijd een Qualifying Wedstrijd?

**ANTWOORD:**

Een speler maakt in een strokeplaywedstrijd een volledige score. Achteraf kan de speler met volledige Handicapverrekening zijn Stablefordscore uitrekenen en als Qualifying Score laten registreren. De wedstrijd is een Qualifying Wedstrijd onder voorwaarde dat aan alle andere eisen van Qualifying Conditions is voldaan.

- 2.31/3 Individuele Stablefordwedstrijd zonder verrekening van Handicaps is geen Qualifying Wedstrijd.

**VRAAG:**

Een Club organiseert een Stablefordwedstrijd zonder verrekening van Handicaps als kwalificatiewedstrijd voor het clubkampioenschap. Is de wedstrijd een Qualifying Wedstrijd?

**ANTWOORD:**

Er is geen sprake van Qualifying Conditions. Aangezien de spelers hun bal behoren op te nemen zodra zij geen Stablefordpunten meer kunnen scoren, zullen zij dat eerder doen dan in een wedstrijd met Handicapverrekening. De wedstrijd is dus geen Qualifying Wedstrijd.

De Handicap Autoriteit van een speler behoort echter terdege rekening te houden met een goede score in zo'n wedstrijd, wanneer zij mocht besluiten de handicap van een speler te verlagen op grond van artikel 24.1.

- 2.31/4 Shotgun, niet alle deelnemers starten van de 1ste tee.

Wedstrijden waarin de Commissie spelers toestaat het spel te beginnen op een andere Afslag dan van de eerste hole, zijn Qualifying Wedstrijden en tellen mee voor handicapdoeleinden, mits aan alle andere bepalingen van het EGA Handicap Systeem is voldaan. Een Shotgun-wedstrijd kan derhalve een Qualifying Wedstrijd zijn.

## **QUALIFYING SCORES (paragraaf 15)**

- 15.1/1 "No Return", toch een Qualifying Score.

De volgende opmerkingen met betrekking tot "No Returns" zijn voor de Commissie van belang:

- a) Het uitgangspunt is dat elke speler die een Qualifying Ronde speelt, de intentie heeft de ronde te voltooien.
- b) Alle Qualifying Scores moeten worden ingeleverd, ongeacht of zij compleet zijn of niet.
- c) Daar een No Return een verhoging van de Exact Handicap van de speler kan veroorzaken, is de club gerechtigd een scorekaart van een speler te weigeren wanneer de speler al na enkele holes stopt met spelen.

- d) Qualifying Kaarten behoren niet aan spelers te worden uitgegeven indien er duidelijk onvoldoende daglicht is om de ronde te voltooien.
- e) De Commissie behoort zich sympathiek op te stellen tegenover spelers die het spel moesten onderbreken om redenen die door de Commissie als redelijk wordt beschouwd. Dergelijke scores behoren niet als Qualifying Score te worden aangemerkt.
- f) De paragrafen 22 en 24 van het EGA Handicap Systeem geven de Handicap Autoriteit de bevoegdheid op te treden tegen spelers die bij herhaling No Returns inleveren, indien zij de indruk heeft dat de spelers een kunstmatige handicap proberen te verkrijgen.

#### 15.1/2 Speler wordt gediskwalificeerd. Is zijn score toch een Qualifying Score?

De volgende scores zijn voorbeelden van Stablefordscores die na eventuele correctie als Qualifying Score kunnen gelden, ondanks diskwalificatie van de speler en tenzij sprake is van duidelijk frauduleus handelen:

- a) Regel 3-2. Speler speelt één of enkele holes niet uit.
- b) Regel 3-4. Speler weigert te handelen in overeenstemming met de regels die de rechten van een andere competitor betreffen.
- c) Regel 6-2(b). Geen handicap of verkeerde handicap vermeld op de scorekaart. Indien een verkeerde handicap is ingevuld, moet de juiste handicap worden ingevuld voor handicapdoeleinden.
- d) Regel 6-3. Speler niet in staat om op juiste tijd te starten.
- e) Regel 6-6. Scorekaart niet getekend door speler of diens Marker.
- f) Regel 6-6 (b). Speler vertraagt onnodig het inleveren van zijn kaart.
- g) Regel 6-6 (d). Te lage score ingevuld op een hole.
- h) Regel 6-7. Speler vertraagt onnodig het spel.
- i) Regel 6-8. Speler onderbreekt het spel.

In de volgende situaties mag een score NIET als correcte score voor handicap doeleinden worden aangemerkt:

- a) Regel 1-2. Een serieuze overtreding door het ondernemen van actie om de positie of de beweging van de bal te beïnvloeden.
- b) Regel 1-3. Afspraak om de Golfregels niet na te leven.
- c) Regel 4-1, 4-2 en 4-3. Gebruik van stokken die niet voldoen aan de Golfregels.
- d) Regel 6-4. Gebruik van meer dan één caddie op hetzelfde moment.
- e) Regel 7-1. Oefenen op de baan voorafgaand aan de wedstrijd.
- f) Regel 11-4. Spelen van buiten de Afslagplaats, niet hersteld.
- g) Regel 14-3. Gebruik van kunstmatige hulpmiddelen.
- h) Regel 15-2. Verkeerde bal, niet hersteld.
- i) Regel 20-7. De bal van een verkeerde plaats spelen, ernstige overtreding.

#### 15.1/3 Scores gemaakt in buitenlandse wedstrijden.

Scores gemaakt in wedstrijden die georganiseerd zijn door een buitenlandse Federatie of een buitenlandse Club zijn Qualifying Scores onder voorwaarde dat deze Federatie in dat land het EGA Handicap Systeem heeft geadopteerd en de scores voldoen aan alle voorwaarden van dit systeem.

15-1/4 Strokeplay scores gemaakt in Open Amateur Kampioenschappen gehouden in GB&I of buiten Europa.

Strokeplay scores gemaakt in een Open Amateur Kampioenschap georganiseerd door een Nationale Federatie die niet het EGA Handicap Systeem en Slope Rating heeft geadopteerd mogen desondanks als Qualifying Scores worden geregistreerd onder de volgende voorwaarden:

- de speler moet zijn score op zijn Home Club inleveren.
- de Course Rating (of S.S.S.), de CSS als berekend, de Par of de 18 individuele holes, de Par van de baan en de Stroke Index moeten vermeld zijn op de scorekaart.
- de stroke play score moet worden omgerekend naar Stablefordpunten.
- Onder deze omstandigheden moet de Playing Handicap van de speler voor de ronde als volgt worden berekend:  

$$\text{Playing Hcp} = \text{de EGA Exact Hcp van de speler} + \text{Course Rating (of S.S.S.)} - \text{Par.}$$
 Het resultaat moet worden afgerond naar het dichtstbijzijnde gehele getal.
- de CSA moet worden toegepast op de Stableford score van de speler. (CSA = CSS-SSS).

## QUALIFYING KAARTEN (paragraaf 16)

16/1 Speler speelt mee in een wedstrijd die vóóraf “Non Qualifying” is verklaard; speler wil tevens een Qualifying Kaart inleveren.

VRAAG:

Mag een speler die meespeelt in een wedstrijd, die vooraf “Non Qualifying” is verklaard, een Qualifying Kaart meenemen om zo toch een Qualifying Score te kunnen inleveren?

ANTWOORD:

Ja, mits de speler zich op de juiste wijze heeft geregistreerd en er sprake is van Qualifying Condities. De spelvorm met een Qualifying Kaart is echter per definitie ALTIJD Stableford. De combinatie met een Non Qualifying wedstrijd “tegen Par” is daarom niet toegestaan.

Noot: De Commissie behoort nooit een wedstrijd van haar status als Qualifying Wedstrijd te ontdoen alleen om de bepalingen van het EGA Handicap Systeem te omzeilen en daarmee te voorkomen dat scores voor handicapdoeleinden worden gebruikt. Een dergelijke actie is in strijd met de geest van het EGA Handicap Systeem. De Commissie behoort spelers de gelegenheid te bieden om zoveel mogelijk Qualifying Scores in te leveren.

## EGA PLAYING HANDICAP (paragraaf 18)

18/1 Plus EGA Playing Handicaps en Handicap Slagen.  
In een Bogey-, Par- of Stableford-wedstrijd moet een speler met een Plus EGA Playing Handicap slagen aan de baan geven.  
Hij moet de eerste slag geven op de hole waar volgens de Stroke Index de 18e slag valt, de tweede slag op de hole met stroke index 17, enz.

18/2 Omzetten van een NGF Handicap naar een EGA Handicap.

VRAAG:

Een speler heeft een NGF Handicap. Hij wordt lid van een Club die A-lid is van de NGF en wijst die Club aan als zijn nieuwe Home Club.

Mag deze Club de NGF Handicap omzetten in een EGA Handicap?

ANTWOORD:

Nee, de speler moet voldoen aan de artikelen van paragraaf 20 om een EGA Handicap te krijgen.

18/3 Omzetten van NGF Handicaps naar EGA Handicaps voor alle leden van een Club waarvan de baan wordt goedgekeurd zodat er in het vervolg sprake kan zijn van Qualifying Conditions.

VRAAG:

Een Club waarvan de baan nog niet voldeed aan de eisen voor Qualifying Conditions, verkrijgt het A- of B-lidmaatschap van de NGF. Mogen alle NGF Handicaps worden omgezet in een EGA Handicap ?

ANTWOORD:

De Club moet contact opnemen met de Regio-commissaris van de CRAS&H. Indien hij heeft vastgesteld dat de NGF Handicaps correct zijn verkregen en goed vergelijkbaar zijn met EGA Handicaps, kan hij de NGF adviseren de NGF Handicaps om te zetten in EGA Handicaps.

18/4 Playing Handicap wanneer wordt deelgenomen aan een buitenlandse wedstrijd.

VRAAG:

Een speler speelt in een buitenlandse wedstrijd die wordt georganiseerd door een Federatie die (nog) niet het EGA Handicap Systeem heeft geadopteerd. Van welke Playing Handicap moet de speler spelen tijdens de wedstrijd?

ANTWOORD:

Voor de start van de eerste ronde moet de speler zich melden bij de Commissie. De speler is verplicht een officieel handicapbewijs te overleggen dat is uitgegeven door zijn Handicap Autoriteit. Op dit bewijs moet zijn Exact Handicap vermeld zijn, alsmede zijn EGA Playing Handicap en de Slope Rating van de Standaard Tees van zijn Home Club.

Zijn Playing Handicap voor de ronde wordt: Exact Handicap x Slope Rating / 113. Het resultaat moet worden afgerond naar het dichtstbijzijnde gehele getal (0.5 wordt naar boven afgerond).

De Commissie behoort vervolgens de inschrijving van de speler voor de wedstrijd te accepteren op basis van deze genoemde EGA Playing Handicap. Indien de speler geen officieel handicapbewijs met de bovengenoemde gegevens kan tonen, is de Commissie gerechtigd de aanmelding te accepteren op basis van zijn afgeronde Exact Handicap.

- 18/5 Speler met buitenlandse Handicap speelt in handicapwedstrijd in Nederland.

VRAAG:

Een lid van een club in een land waar het EGA Handicap Systeem nog niet is ingevoerd, speelt in Nederland waar het EGA Handicap Systeem wel wordt gebruikt. Wat is zijn Playing Handicap voor de wedstrijd?

ANTWOORD:

Hij moet spelen van de Playing Handicap verstrekt door zijn eigen Handicap Autoriteit en zoals vermeld op zijn handicapbewijs.

Zijn Playing Handicap voor de wedstrijd dient als volgt te worden berekend: Playing Handicap voor de wedstrijd = Buitenlandse Exact Handicap + (Course Rating - Par).

Voorbeeld:

Buitenlandse Exact Handicap = 19.5 Course Rating = 71.2; Par = 72

Playing Handicap voor de wedstrijd =  $19.5 + (71.2 - 72) = 19.5 - 0.8 = 18.7 \rightarrow 19$

- 18/6 Twee Home Clubs.

VRAAG:

Een speler is lid van twee clubs, aangesloten bij twee verschillende nationale federaties, die beiden het EGA Handicap Systeem toepassen. Hij verblijft in elk land voor een periode van drie of meer opeenvolgende maanden. Mag de speler twee Home Clubs hebben?

ANTWOORD:

Ja, maar het is de verantwoordelijkheid van de speler om beide clubs over de behaalde resultaten te informeren bij elke verandering van verblijf. Het is ook de verantwoordelijkheid van de speler om een van deze Home Clubs te kiezen om de jaarlijkse herziening van zijn handicap uit te voeren. De speler mag niet meer dan twee Home Clubs hebben.

## VERKRIJGEN VAN EEN EGA HANDICAP (paragraaf 20)

- 20/1 Omzetten van buitenlandse Handicap, die niet is gebaseerd op het EGA Handicap Systeem, naar EGA Handicap.

VRAAG:

Mag een Handicap Autoriteit een in het buitenland verkregen Handicap erkennen en omzetten in een EGA Handicap?

ANTWOORD:

Ja, als aan onderstaande voorwaarden is voldaan:

- a) De speler woont of heeft gewoond in het buitenland en is/was lid van een club die is aangesloten bij een erkende zusterfederatie van de NGF.
- b) De buitenlandse club was Home Club van de speler.
- c) De Handicap is verkregen op grond van bepalingen van het door de zusterfederatie van de NGF toegepaste Handicap Systeem.
- d) De speler moet een door de secretaris van de buitenlandse club ondertekend 'Bewijs van Handicap' overleggen waaruit blijkt dat de Handicap is gebaseerd op tenminste drie ingeleverde scores.
- e) De Handicap van een speler mag niet langer dan één jaar 'Verloren' zijn (zie artikel 22.10).

- 20/2 Procedure voor de omzetting van een buitenlandse Handicap, die niet is gebaseerd op het EGA Handicap Systeem, naar EGA Handicap.

VRAAG:

Een speler heeft een buitenlandse handicap 19.5. Deze handicap is niet gebaseerd op het EGA Handicap Systeem. Op de baan van de club, waarvan hij lid is geworden, gelden de volgende ratings van de Standaard Tee:

Course Rating = 72.7, Slope Rating = 130 en de Par = 70.

Wat is de procedure voor de omzetting van zijn buitenlandse handicap naar een EGA Handicap?

ANTWOORD:

Bepaal eerst zijn Buitenlandse Playing Handicap d.i. de afgeronde Buitenlandse Exact Handicap. Bepaal de EGA Exact Handicap met de volgende formule:  
 Exact Handicap = (Buitenlandse Playing Handicap - CR + PAR) x 113/SR. De speler heeft een Buitenlandse Playing Handicap van 20 (afrondding van 19.5). Zijn Exact Handicap wordt  $(20 - 72.7 + 70) \times 113/130 = 17.3 \times 113/130 = 15.0$ .

- 20/3 Procedure voor omzetting van CONGU Handicap naar EGA Handicap.

VRAAG:

Een speler woont in Engeland en heeft een CONGU Exact Handicap van 19.5. Hij verhuist naar een land waar het EGA Handicap Systeem van toepassing is en wordt lid van een Club in dat land.

Wat is de procedure voor omzetting van zijn CONGU handicap naar een EGA Handicap?

ANTWOORD:

Daar Slope Rating geen onderdeel is van het CONGU Handicapping System, is de CONGU Handicap niet vergelijkbaar met de EGA Handicap.

Echter, de EGA beveelt aan de volgende formule voor omzetting te hanteren: Exact Handicap = CONGU Exact Handicap.

De speler, spelend van die handicap, moet zo snel als praktisch mogelijk drie scores inleveren gespeeld onder Qualifying Conditions om zijn Handicap Autoriteit te voorzien van voldoende informatie om zijn Exact Handicap aan te passen of te bevestigen in overeenstemming met de vereisten van paragraaf 24.

20/4 Buitenlands "Vakantiekaartje".

Clubs moeten zeer kritisch zijn bij het omwisselen van een buitenlands handicapcertificaat. Men dient eerst vast te stellen of het al dan niet een "vakantiekaartje" is. Het gaat in deze gevallen om commerciële aanbiedingen gedaan voor golfreizen en clinics in het buitenland waarbij een handicapcertificaat in het vooruitzicht wordt gesteld. De aanbiedingen zijn zodanig vaag en suggestief dat het voor de NGF moeilijk is vast te stellen of hier sprake is van een, in golftermen, legale procedure.

Indien de twijfel blijft, dan kan de handicapcommissie:

1. gebruik maken van artikel 17.8 om de speler een Regelexamen te laten afleggen. Zie ook paragraaf 20 en hierboven besluit 20/1.
2. de volgende regeling met de speler afspreken:  
De getoonde Exacte Handicap is een kalenderjaar geldig. In dit jaar moet de speler voldoen aan de eisen voor handicapverkrijging zoals in paragraaf 20 is vastgelegd.

## BEVOEGDHEID HANDICAPAUTORITEIT MET BETREKKING TOT ALGEMENE SPEELSTERKTE

24.5/1 Kaarten niet gespeeld tijdens een wedstrijd kunnen door een Handicapcommissie worden gebruikt in het kader van de Algemene Speelsterkte-regeling van artikel 24.5.

## JAARLIJKSE HERZIENING (paragraaf 25)

25/1 Introductie van de artikelen 21.4 - 21.6.

Deze herziene versie van het EGA Handicap Systeem zal van kracht worden op 1 januari 2007. Echter, de NGF heeft besloten om de introductie van de artikelen 21.4 - 21.6 niet eerder dan aan het eind van Handicap Jaar 2007 van toepassing te laten zijn. Op die manier kunnen de NGF en de Clubs de spelers tijdig informeren en de gelegenheid bieden in het jaar 2007 aan de vereisten van deze bepalingen te voldoen.

Vanaf 1 januari 2008 behoren spelers met een inactieve Exact Handicap niet deel te kunnen nemen aan Qualifying Wedstrijden en wedstrijden waarvoor een EGA Handicap vereist is omdat deze handicap geen werkelijke weergave is van hun scoringsmogelijkheden. Om een correcte uitslag van een wedstrijd met handicapverrekening te garanderen moeten alle spelers op gelijkwaardige basis deelnemen. De NGF geeft de Clubs in overweging deze spelers eventueel wel toe te staan een Qualifying Score te spelen zonder recht op een prijs, i.e. "hors concours".

25/2 Club besluit aan het eind van het jaar geen Jaarlijkse Herziening toe te passen.

VRAAG:

Mag een Club besluiten om aan het eind van een Handicap Jaar geen Jaarlijkse Herziening toe te passen?

ANTWOORD:

Nee, de Club, lid van de NGF, is verplicht, op grond van de Statuten van de NGF en op grond van de artikelen 12.1 en 12.2, het EGA Handicap Systeem correct toe te passen. Indien blijkt dat de Club zijn verplichting in deze niet nakomt, zal de NGF de Club opdragen alsnog de juiste procedure te volgen. Indien daarna de Club de zaak niet tot een bevredigende oplossing brengt, is de NGF gerechtigd tegen de Club passende maatregelen te nemen en de door de Club uitgegeven handicaps de status van EGA Handicap te ontnemen.

## DIVERSEN

VRAAG

Mag de NGF of een Club voorschrijven dat de spelers hun eigen Qualifying Score invoeren op de computer van de Club?

ANTWOORD

Ja. Echter de spelers moeten tegelijkertijd een getekende scorekaart inleveren ter controle van de Commissie, tenzij er een andere specifieke regeling voor controle is vastgelegd.

